


Speicherfronten







GO07-42/42

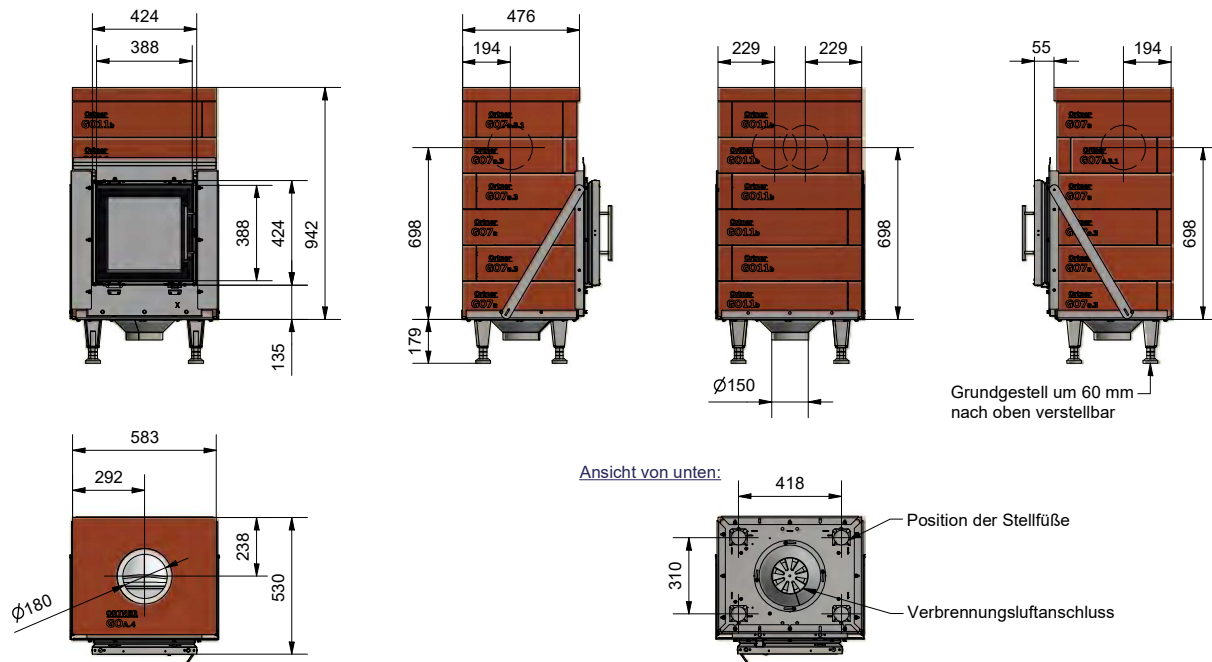


TYPGEPRÜFT NACH EN 13229

Heizleistung (bei 12 h Speicherdauer)	1,9 kW
Zuglänge KMS ¹⁾	ca. 3,4 m
max./min. Holzauflagemenge	7 / 3,5 kg
maximale Holzauflagemenge mit KAM-Set	7 kg
Holzscheitlänge	25 cm
notwendiger Förderdruck ohne/mit KAM	14 / 20 Pa
Abgasmassenstrom	26 g/s
Stutztemperatur vor der Nachheizfläche	515 °C
Verbrennungsluftbedarf	72 m ³ /h
Verbrennungsluftanschluss Ø	150 mm
Gewicht des Feuerraums (Handb. / Autom.)	434 kg
Mindest-Hülleneroberfläche ²⁾	ca. 3,8 m ²
mittlere spezifische Wärmeabgabe	ca. 500 W/m ²
Energieeffizienzklasse	A ⁺

1) Richtwert - Bei keramischem Heizgaszug mit KMS ist ein rechnerischer Nachweis mittels des ORTNER Berechnungsprogramms erforderlich.
2) Bezogen auf geschlossene Bauweise; minimale wärmeabgebende Oberfläche

Maße (in mm)



- › Alle Höhenangaben gelten bei einer Mörtelfugenstärke von 3 mm, einer Fasermattenstärke von 3 mm (im zusammengepressten Zustand) und vollständig nach unten geschraubtem Grundgestell.
- › Die Stellfüße sind zwischen 17 und 23 cm verstellbar.
- › Bei Verwendung der Steckrahmen verändert sich das Einbaumaß.
- › **Türanschlag standardmäßig links.** Änderungswünsche können bei Bestellung bekannt gegeben werden.



QR-Code scannen und Maßblätter für Rahmen downloaden.



Art.Nr.	Bezeichnung	Beschreibung	Gebinde	Gewicht	Preis
1600780	G007-42/42, Handbedienung	Holzauflagemenge 7 kg; schwarz; liches Einbaumaß 420 x 420 mm; inkl. Grundofenübergangstein, 4x Stellfüße, 1x Sack Versetzmörtel HK	Stück	434 kg	4950.50CHF
1600781	G007-42/42, für ABS*	Holzauflagemenge 7 kg; schwarz; liches Einbaumaß 420 x 420 mm; inkl. Grundofenübergangstein, 4x Stellfüße, 1x Sack Versetzmörtel HK, verbauter Türsensor	Stück	434 kg	5253.30CHF

* Beim Automatikbetrieb ist die ORTNER ABS mitzubestellen.

Inkludierter Lieferumfang

› Verbrennungsluftanschluss › Grundofenübergangstein › Fasermatte › 4x Stellfüße › 1 Sack Versetzmörtel HK

Zubehör

Art.Nr.	Bezeichnung	Beschreibung	Gewicht	Preis
 1600283	Blendrahmen 4S-90°, 42/42	Schwarz; passend zu GO, ST, HTplus mit lichtem Einbaumaß 42/42	1,2 kg	203.00CHF
 1600285	Steckrahmen 4S, 42/42	Schwarz; passend zu GO, ST, HTplus mit lichtem Einbaumaß 42/42; 8 mm Stärke	5,0 kg	320.50CHF
 1600919	Verbrennungsluft- adapter Ø 180 mm	geeignet für GO, ST, SE, HTplus; Anschluss Ø 180 mm	5,0 kg	315.50CHF
 1600898	Griffsystem „kalte Hand“	Haltemechanismus mit abnehmbaren Feuertaler „kalte Hand“ und Verstellachse-Zuluftführung; schwarz im Holzetui	1,0 kg	439.10CHF
 1600956	Türgriff Hebel zu GO/ST Türbr. 42 cm links	Bestellkombination mit Speicherofen; Türanschlag links; Standardgriff fällt weg; Hinweis: Tür ist nicht mehr selbstschließend und selbstverriegelnd; Bauart A1 benötigt Zusatzartikel - Federzug zu Türbreite 42 cm	0,7 kg	242.60CHF
 1600400	Inside Front quadrat 42/42, schwarz	Abdeckblech schwarz; inkl. Dämmplatte; passend zu GO, ST, HTplus mit lichtem Einbaumaß 42/42	5,0 kg	0,00CHF

› ABS ab Seite 142 › KAM ab Seite 154 › KMS ab Seite 152 › Griffvarianten ab Seite 147 › DLS Automatik ab Seite 150



GO07-42/42 Set

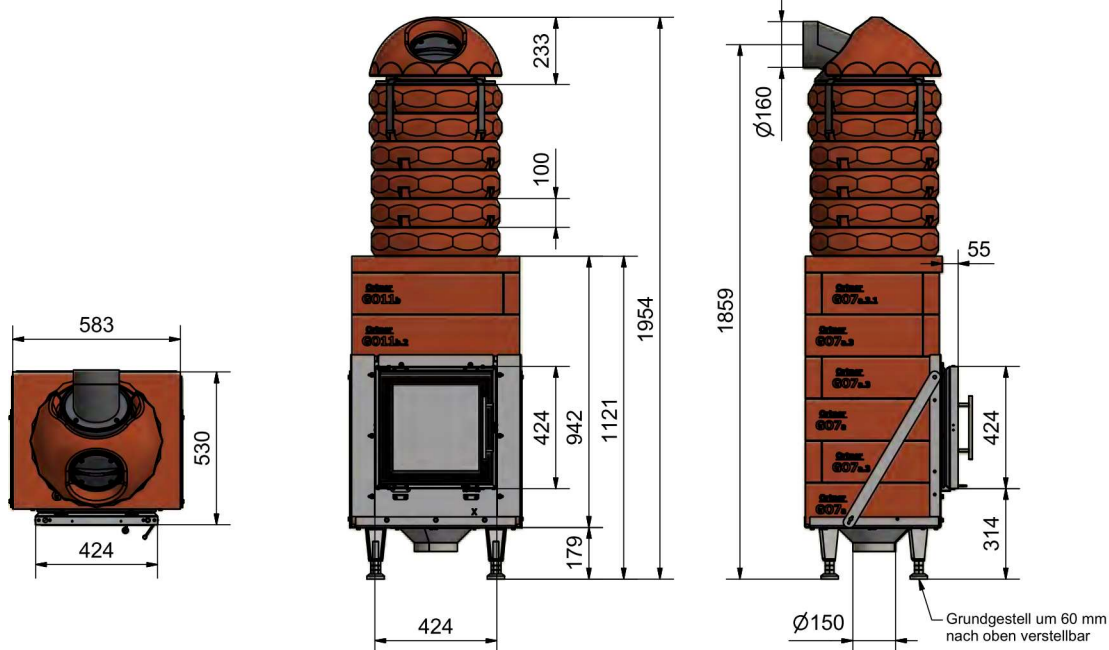


TYPGEPRÜFT NACH EN 13229

Heizleistung (bei 12 h Speicherdauer)	1,9 kW
Anzahl KAM	6 Stk.
max./min. Holzauflagemenge	7 / 3,5 kg
maximale Holzauflagemenge mit KAM-Set	7 kg
Holzscheitlänge	25 cm
notwendiger Förderdruck ohne/mit KAM	- / 20 Pa
Abgasmassenstrom	26 g/s
Stutztemperatur vor der Nachheizfläche	515 °C
Verbrennungsluftbedarf	72 m ³ /h
Verbrennungsluftanschluss Ø	150 mm
Gesamtgewicht (Handb. / Autom.)	590 kg
Mindest-Hülleneroberfläche ¹⁾	ca. 3,8 m ²
mittlere spezifische Wärmeabgabe	ca. 500 W/m ²
Energieeffizienzklasse	A+

1) Bezogen auf geschlossene Bauweise; minimale wärmeabgebende Oberfläche

Maße (in mm)



- › Alle Höhenangaben gelten bei einer Mörtelfugenstärke von 3 mm, einer Fasermattenstärke von 3 mm (im zusammengepressten Zustand) und vollständig nach unten geschraubtem Grundgestell.
- › Die Stellfüße sind zwischen 17 und 23 cm verstellbar.
- › Bei Verwendung der Steckrahmen verändert sich das Einbaumaß.
- › **Türanschlag standardmäßig links.** Änderungswünsche können bei Bestellung bekannt gegeben werden.



QR-Code scannen und Maßblätter für Rahmen downloaden.

ortner Produktkatalog 2022/23



Art.Nr.	Bezeichnung	Beschreibung	Gebinde	Gewicht	Preis
1600236	G007-42/42 Set, Handbedienung	Holzauflagemenge 7 kg; schwarz; liches Einbaumaß 420 x 420 mm; 1x KAM Übergangstein dreischalig, 5x KAM, 1x Multihaube Ø 160 mm, 1x Sack Versetzmörtel HK; geliefert auf 2x Europaletten	Stück	590 kg	6737.60CHF
1600237	G007-42/42 Set, für ABS*	Holzauflagemenge 7 kg; schwarz; liches Einbaumaß 420 x 420 mm; 1x KAM Übergangstein dreischalig, 1x KAM mit Gewindeaufnahme für Thermoelement, 4x KAM, 1x Multihaube Ø 160 mm, 1x Sack Versetzmörtel HK, verbauter Türsensor; geliefert auf 2x Europaletten	Stück	590 kg	7108.20CHF

* Beim Automatikbetrieb ist die ORTNER ABS mitzubestellen.

Inkludierter Lieferumfang

- › Verbrennungsluftanschluss
- › Grundofenübergangstein
- › Fasermatte
- › 4x Stellfüße
- › 1 Sack Versetzmörtel HK

Zubehör

Art.Nr.	Bezeichnung	Beschreibung	Gewicht	Preis
 1600283	Blendrahmen 4S-90°, 42/42	Schwarz; passend zu GO, ST, HTplus mit lichem Einbaumaß 42/42	1,2 kg	203.00CHF
 1600285	Steckrahmen 4S, 42/42	Schwarz; passend zu GO, ST, HTplus mit lichem Einbaumaß 42/42; 8 mm Stärke	5,0 kg	320.50CHF
 1600919	Verbrennungsluft- adapter Ø 180 mm	geeignet für GO, ST, SE, HTplus; Anschluss Ø 180 mm	5,0 kg	315.50CHF
 1600898	Griffsystem „kalte Hand“	Haltemechanismus mit abnehmbaren Feuertaler „kalte Hand“ und Verstellachse-Zuluftführung; schwarz im Holzetui	1,0 kg	439.10CHF
 1600956	Türgriff Hebel zu GO/ST Türbr. 42 cm links	Bestellkombination mit Speicherofen; Türanschlag links; Standardgriff fällt weg; Hinweis: Tür ist nicht mehr selbstschließend und selbstverriegelnd; Bauart A1 benötigt Zusatzartikel - Federzug zu Türbreite 42 cm	0,7 kg	242.60CHF
 1600400	Inside Front quadrat 42/42, schwarz	Abdeckblech schwarz; inkl. Dämmplatte; passend zu GO, ST, HTplus mit lichem Einbaumaß 42/42	5,0 kg	0,00CHF

- › ABS ab Seite 142
- › KAM ab Seite 154
- › KMS ab Seite 152
- › Griffvarianten ab Seite 147
- › DLS Automatik ab Seite 150



GO07-42/42-N

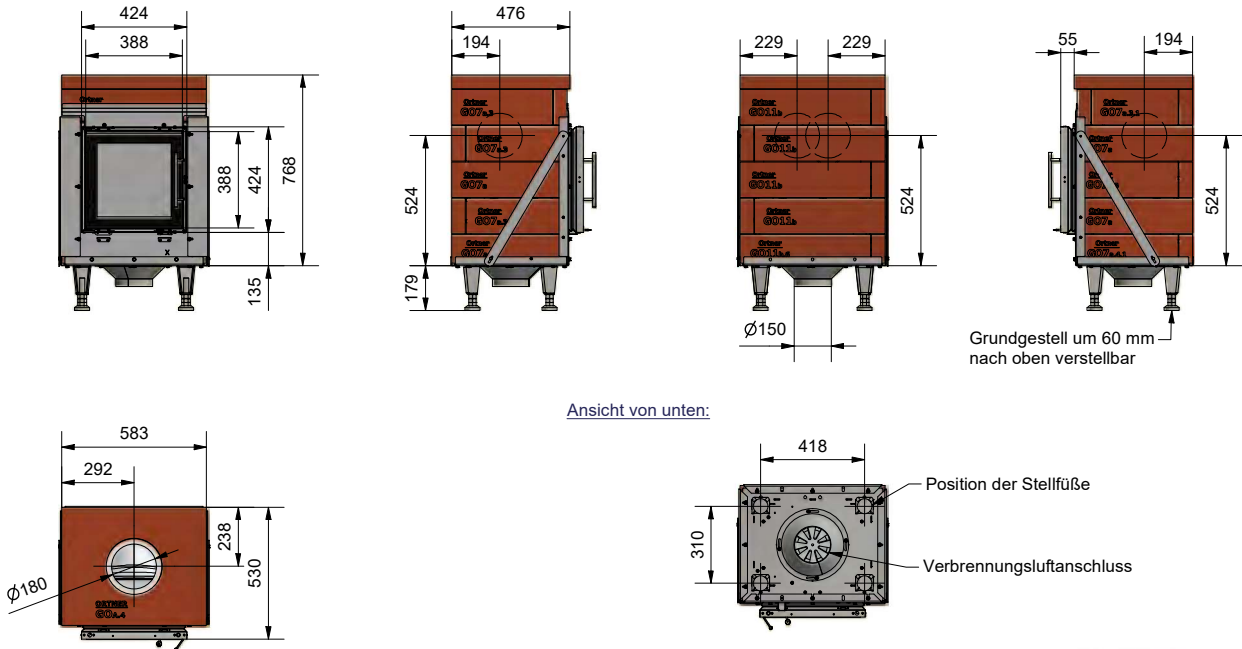


TYPGEPRÜFT NACH EN 13229

Heizleistung (bei 12 / 8 h Speicherdauer)	1,3 / 2 kW
Zuglänge KMS ¹⁾	ca. 2,4 m
max./min. Holzauflagemenge	5 / 3,5 kg
maximale Holzauflagemenge mit KAM-Set	-
Holz Scheitlänge	25 cm
notwendiger Förderdruck ohne/mit KAM	14 /- Pa
Abgasmassenstrom	33 g/s
Stutztemperatur vor der Nachheizfläche	524 °C
Verbrennungsluftbedarf	92 m ³ /h
Verbrennungsluftanschluss Ø	150 mm
Gewicht des Feuerraums (Handb. / Autom.)	385 kg
Mindest-Hülleneroberfläche ²⁾	ca. 2,6 m ²
mittlere spezifische Wärmeabgabe	ca. 500 W/m ²
Energieeffizienzklasse	A+

1) Richtwert - Bei keramischem Heizgaszug mit KMS ist ein rechnerischer Nachweis mittels des ORTNER Berechnungsprogramms erforderlich.
2) Bezogen auf geschlossene Bauweise; minimale wärmeabgebende Oberfläche

Maße (in mm)



- › Alle Höhenangaben gelten bei einer Mörtelfugenstärke von 3 mm, einer Fasermattenstärke von 3 mm (im zusammengepressten Zustand) und vollständig nach unten geschraubtem Grundgestell.
- › Die Stellfüße sind zwischen 17 und 23 cm verstellbar.
- › Bei Verwendung der Steckrahmen verändert sich das Einbaumaß.
- › **Türanschlag standardmäßig links.** Änderungswünsche können bei Bestellung bekannt gegeben werden.



QR-Code scannen und Maßblätter für Rahmen downloaden.

ortner Produktkatalog 2022/23



Art.Nr.	Bezeichnung	Beschreibung	Gebinde	Gewicht	Preis
1600003	GO07-42/42-N, Handbedienung	Holzauflagemenge 5 kg; schwarz; lichtet Einbaumaß 420 x 420 mm; inkl. Grundofenübergangstein, 4x Stellfüße, 1x Sack Versetzmörtel HK	Stück	385 kg	4708.70CHF
1600004	GO07-42/42-N, für ABS*	Holzauflagemenge 5 kg; schwarz; lichtet Einbaumaß 420 x 420 mm; inkl. Grundofenübergangstein, 4x Stellfüße, 1x Sack Versetzmörtel HK, verbauter Türsensor	Stück	385 kg	5011.60CHF

* Beim Automatikbetrieb ist die ORTNER ABS mitzubestellen.

Inkludierter Lieferumfang

› Verbrennungsluftanschluss › Grundofenübergangstein › Fasermatte › 4x Stellfüße › 1 Sack Versetzmörtel HK

Zubehör

Art.Nr.	Bezeichnung	Beschreibung	Gewicht	Preis
 1600283	Blendrahmen 4S-90°, 42/42	Schwarz; passend zu GO, ST, HTplus mit lichtem Einbaumaß 42/42	1,2 kg	203.00CHF
 1600285	Steckrahmen 4S, 42/42	Schwarz; passend zu GO, ST, HTplus mit lichtem Einbaumaß 42/42; 8 mm Stärke	5,0 kg	320.50CHF
 1600919	Verbrennungsluft- adapter Ø 180 mm	geeignet für GO, ST, SE, HTplus; Anschluss Ø 180 mm	5,0 kg	315.50CHF
 1600898	Griffsystem „kalte Hand“	Haltemechanismus mit abnehmbaren Feuertaler „kalte Hand“ und Verstellachse-Zuluftführung; schwarz im Holzetui	1,0 kg	439.10CHF
 1600956	Türgriff Hebel zu GO/ST Türbr. 42 cm links	Bestellkombination mit Speicherofen; Türanschlag links; Standardgriff fällt weg; Hinweis: Tür ist nicht mehr selbstschließend und selbstverriegelnd; Bauart A1 benötigt Zusatzartikel - Federzug zu Türbreite 42 cm	0,7 kg	242.60CHF
 1600400	Inside Front quadrat 42/42, schwarz	Abdeckblech schwarz; inkl. Dämmplatte; passend zu GO, ST, HTplus mit lichtem Einbaumaß 42/42	5,0 kg	0,00CHF

› ABS ab Seite 142 › KAM ab Seite 154 › KMS ab Seite 152 › Griffvarianten ab Seite 147 › DLS Automatik ab Seite 150



GO07-42/42-N Set

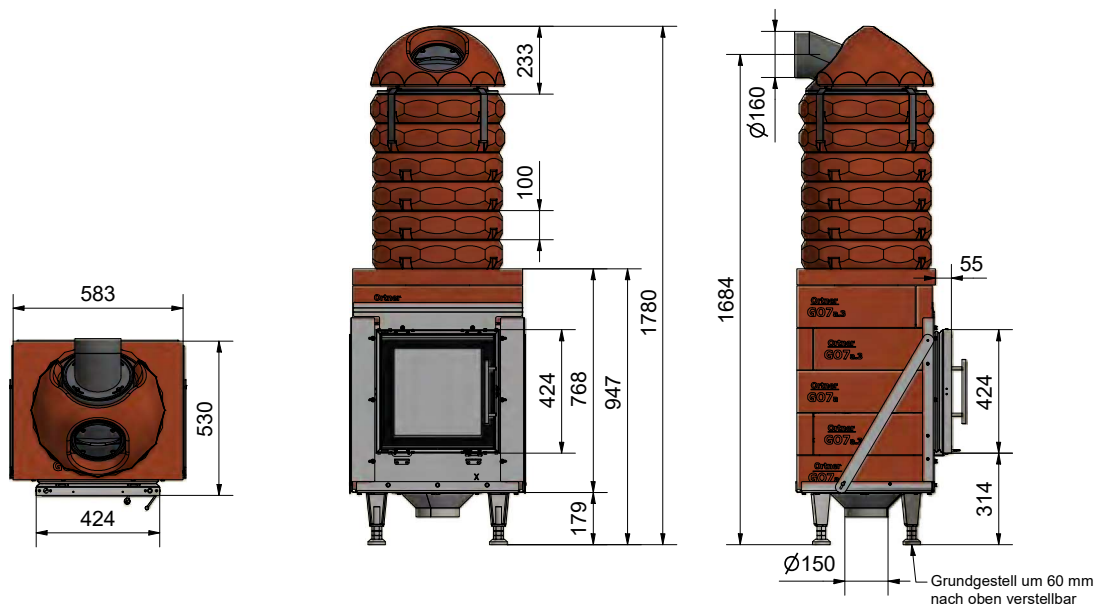


TYPGEPRÜFT NACH EN 13229

Heizleistung (bei 12 / 8 h Speicherdauer)	1,3 / 2 kW
Anzahl KAM	6 Stk.
max./min. Holzauflagemenge	5 / 3,5 kg
maximale Holzauflagemenge mit KAM-Set	5 kg
Holzscheitlänge	25 cm
notwendiger Förderdruck ohne/mit KAM	- / 20 Pa
Abgasmassenstrom	33 g/s
Stutztemperatur vor der Nachheizfläche	524 °C
Verbrennungsluftbedarf	92 m ³ /h
Verbrennungsluftanschluss Ø	150 mm
Gesamtgewicht (Handb. / Autom.)	541 kg
Mindest-Hülleneroberfläche ¹⁾	ca. 2,6 m ²
mittlere spezifische Wärmeabgabe	ca. 500 W/m ²
Energieeffizienzklasse	A+

¹⁾ Bezogen auf geschlossene Bauweise; minimale wärmeabgebende Oberfläche

Maße (in mm)



- › Alle Höhenangaben gelten bei einer Mörtelfugenstärke von 3 mm, einer Fasermattenstärke von 3 mm (im zusammengepressten Zustand) und vollständig nach unten geschraubtem Grundgestell.
- › Die Stellfüße sind zwischen 17 und 23 cm verstellbar.
- › Bei Verwendung der Steckrahmen verändert sich das Einbaumaß.
- › **Türanschlag standardmäßig links.** Änderungswünsche können bei Bestellung bekannt gegeben werden.



QR-Code scannen und Maßblätter für Rahmen downloaden.

ortner Produktkatalog 2022/23









Art.Nr.	Bezeichnung	Beschreibung	Gebinde	Gewicht	Preis
1600001	GO07-42/42-N Set, Handbedienung	Holzauflagemenge 5 kg; schwarz; liches Einbaumaß 420 x 420 mm; 1x KAM Übergangstein dreischalig, 5x KAM, 1x Multihaube Ø 160 mm, 1x Sack Versetzmörtel HK; geliefert auf 2x Europaletten	Stück	541 kg	6495.90CHF
1600002	GO07-42/42-N Set, für ABS*	Holzauflagemenge 5 kg; schwarz; liches Einbaumaß 420 x 420 mm; 1x KAM Übergangstein dreischalig, 1x KAM mit Gewindeaufnahme für Thermoelement, 4x KAM, 1x Multihaube Ø 160 mm, 1x Sack Versetzmörtel HK, verbauter Türsensor; geliefert auf 2x Europaletten	Stück	541 kg	6866.50CHF

* Beim Automatikbetrieb ist die ORTNER ABS mitzubestellen.

Inkludierter Lieferumfang

› Verbrennungsluftanschluss › Grundofenübergangstein › Fasermatte › 4x Stellfüße › 1 Sack Versetzmörtel HK

Zubehör

Art.Nr.	Bezeichnung	Beschreibung	Gewicht	Preis
 1600283	Blendrahmen 4S-90°, 42/42	Schwarz; passend zu GO, ST, HTplus mit lichtem Einbaumaß 42/42	1,2 kg	203.00CHF
 1600285	Steckrahmen 4S, 42/42	Schwarz; passend zu GO, ST, HTplus mit lichtem Einbaumaß 42/42; 8 mm Stärke	5,0 kg	320.50CHF
 1600919	Verbrennungsluft- adapter Ø 180 mm	geeignet für GO, ST, SE, HTplus; Anschluss Ø 180 mm	5,0 kg	315.50CHF
 1600898	Griffsystem „kalte Hand“	Haltemechanismus mit abnehmbaren Feuertaler „kalte Hand“ und Verstellachse-Zuluftführung; schwarz im Holzetui	1,0 kg	439.10CHF
 1600956	Türgriff Hebel zu GO/ST Türbr. 42 cm links	Bestellkombination mit Speicherofen; Türanschlag links; Standardgriff fällt weg; Hinweis: Tür ist nicht mehr selbstschließend und selbstverriegelnd; Bauart A1 benötigt Zusatzartikel - Federzug zu Türbreite 42 cm	0,7 kg	242.60CHF
 1600400	Inside Front quadrat 42/42, schwarz	Abdeckblech schwarz; inkl. Dämmplatte; passend zu GO, ST, HTplus mit lichtem Einbaumaß 42/42	5,0 kg	0,00CHF

› ABS ab Seite 142 › KAM ab Seite 154 › KMS ab Seite 152 › Griffvarianten ab Seite 147 › DLS Automatik ab Seite 150



GO07-42/42-N-H

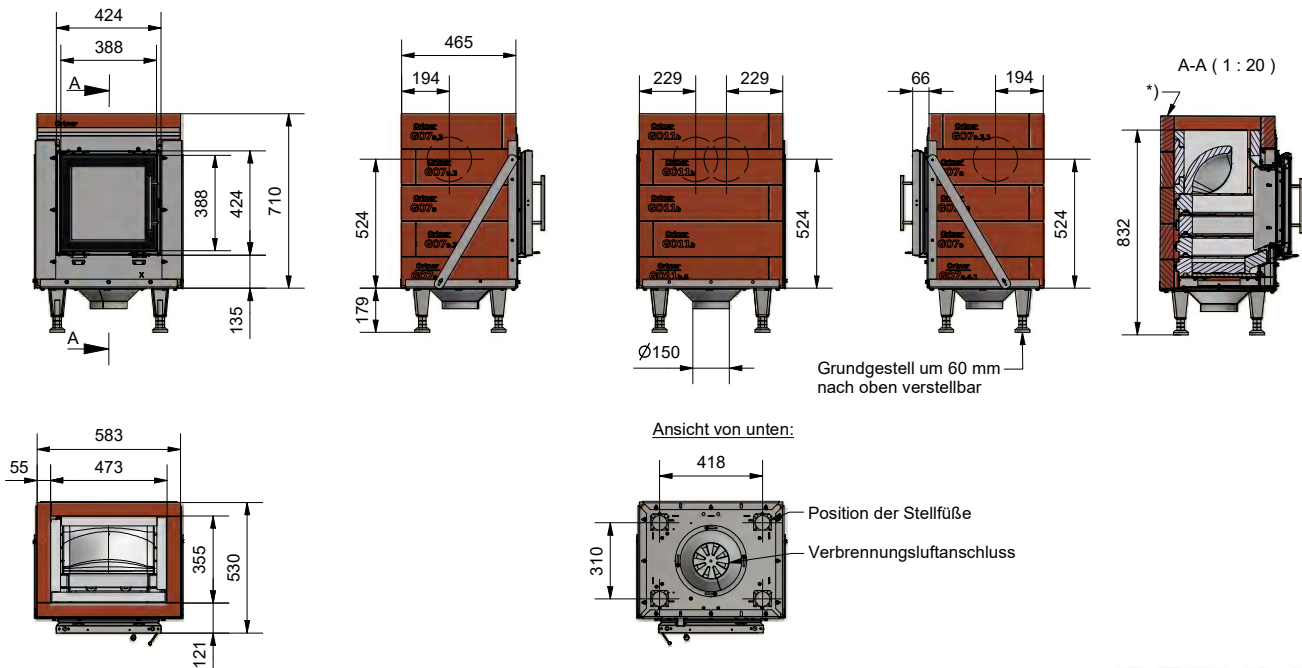


TYPGEPRÜFT NACH EN 13229

Heizleistung (bei 12 / 8 h Speicherdauer)	1,3 / 2 kW
Zuglänge KMS ¹⁾	ca. 2,4 m
max./min. Holzauflagemenge	5 / 3,5 kg
maximale Holzauflagemenge mit KAM-Set	-
Holz Scheitlänge	25 cm
notwendiger Förderdruck ohne/mit KAM	14 / - Pa
Abgasmassenstrom	33 g/s
Stutztemperatur vor der Nachheizfläche	524 °C
Verbrennungsluftbedarf	92 m ³ /h
Verbrennungsluftanschluss Ø	150 mm
Gewicht des Feuerraums (Handb. / Autom.)	337 kg
Mindest-Hüllenoberfläche ²⁾	ca. 2,6 m ²
mittlere spezifische Wärmeabgabe	ca. 500 W/m ²
Energieeffizienzklasse	A ⁺

1) Richtwert - Bei keramischem Heizgaszug mit KMS ist ein rechnerischer Nachweis mittels des ORTNER Berechnungsprogramms erforderlich.
2) Bezogen auf geschlossene Bauweise; minimale wärmeabgebende Oberfläche

Maße (in mm)



- › Alle Höhenangaben gelten bei einer Mörtelfugenstärke von 3 mm, einer Fasermattenstärke von 3 mm (im zusammengepressten Zustand) und vollständig nach unten geschraubtem Grundgestell.
- › Die Stellfüße sind zwischen 17 und 23 cm verstellbar.
- › Bei Verwendung der Steckrahmen verändert sich das Einbaumaß.
- › **Türanschlag standardmäßig links.** Änderungswünsche können bei Bestellung bekannt gegeben werden.



QR-Code scannen und Maßblätter für Rahmen downloaden.

ortner Produktkatalog 2022/23



Art.Nr.	Bezeichnung	Beschreibung	Gebinde	Gewicht	Preis
1600041	GO07-42/42-N-H, Handbedienung	Holzauflagemenge 5 kg; schwarz; lichtet Einbaumaß 420 x 420 mm; inkl. Grundofenübergangstein, 4x Stellfüße, 1x Sack Versetzmörtel HK	Stück	337 kg	4582.30CHF
1600042	GO07-42/42-N-H, für ABS*	Holzauflagemenge 5 kg; schwarz; lichtet Einbaumaß 420 x 420 mm; inkl. Grundofenübergangstein, 4x Stellfüße, 1x Sack Versetzmörtel HK, verbauter Türsensor	Stück	337 kg	4890.80CHF

* Beim Automatikbetrieb ist die ORTNER ABS mitzubestellen.

Inkludierter Lieferumfang

› Verbrennungsluftanschluss › Grundofenübergangstein › Fasermatte › 4x Stellfüße › 1 Sack Versetzmörtel HK

Zubehör

Art.Nr.	Bezeichnung	Beschreibung	Gewicht	Preis
 1600283	Blendrahmen 4S-90°, 42/42	Schwarz; passend zu GO, ST, HTplus mit lichtem Einbaumaß 42/42	1,2 kg	203.00CHF
 1600285	Steckrahmen 4S, 42/42	Schwarz; passend zu GO, ST, HTplus mit lichtem Einbaumaß 42/42; 8 mm Stärke	5,0 kg	320.50CHF
 1600919	Verbrennungsluft- adapter Ø 180 mm	geeignet für GO, ST, SE, HTplus; Anschluss Ø 180 mm	5,0 kg	315.50CHF
 1600898	Griffsystem „kalte Hand“	Haltemechanismus mit abnehmbaren Feuertaler „kalte Hand“ und Verstellachse-Zuluftführung; schwarz im Holzetui	1,0 kg	439.10CHF
 1600956	Türgriff Hebel zu GO/ST Türbr. 42 cm links	Bestellkombination mit Speicherofen; Türanschlag links; Standardgriff fällt weg; Hinweis: Tür ist nicht mehr selbstschließend und selbstverriegelnd; Bauart A1 benötigt Zusatzartikel - Federzug zu Türbreite 42 cm	0,7 kg	242.60CHF
 1600400	Inside Front quadrat 42/42, schwarz	Abdeckblech schwarz; inkl. Dämmplatte; passend zu GO, ST, HTplus mit lichtem Einbaumaß 42/42	5,0 kg	0,00CHF

› ABS ab Seite 142 › KAM ab Seite 154 › KMS ab Seite 152 › Griffvarianten ab Seite 147 › DLS Automatik ab Seite 150



GO07-42/59

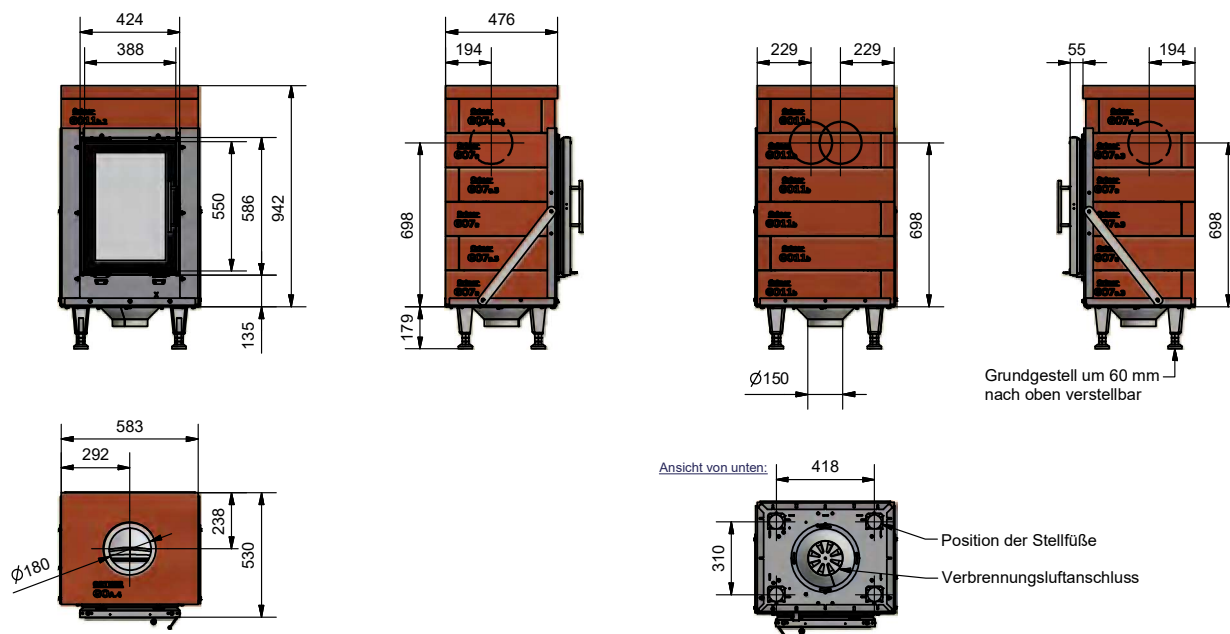


TYPGEPRÜFT NACH EN 13229

Heizleistung (bei 12 h Speicherdauer)	1,9 kW
Zuglänge KMS ¹⁾	ca. 3,4 m
max./min. Holzauflagemenge	7 / 3,5 kg
maximale Holzauflagemenge mit KAM-Set	7 kg
Holzscheitlänge	25 cm
notwendiger Förderdruck ohne/mit KAM	14 / 20 Pa
Abgasmassenstrom	26 g/s
Stutztemperatur vor der Nachheizfläche	515 °C
Verbrennungsluftbedarf	72 m ³ /h
Verbrennungsluftanschluss Ø	150 mm
Gewicht des Feuerraums (Handb. / Autom.)	410 kg
Mindest-Hüllenoberfläche ²⁾	ca. 3,8 m ²
mittlere spezifische Wärmeabgabe	ca. 500 W/m ²
Energieeffizienzklasse	A ⁺

1) Richtwert - Bei keramischem Heizgaszug mit KMS ist ein rechnerischer Nachweis mittels des ORTNER Berechnungsprogramms erforderlich.
2) Bezogen auf geschlossene Bauweise; minimale wärmeabgebende Oberfläche

Maße (in mm)



- › Alle Höhenangaben gelten bei einer Mörtelfugenstärke von 3 mm, einer Fasermattenstärke von 3 mm (im zusammengepressten Zustand) und vollständig nach unten geschraubtem Grundgestell.
- › Die Stellfüße sind zwischen 17 und 23 cm verstellbar.
- › Bei Verwendung der Steckrahmen verändert sich das Einbaumaß.
- › **Türanschlag standardmäßig links.** Änderungswünsche können bei Bestellung bekannt gegeben werden.



QR-Code scannen und Maßblätter für Rahmen downloaden.







Art.Nr.	Bezeichnung	Beschreibung	Gebinde	Gewicht	Preis
1600836	G007-42/59, Handbedienung	Holzauflagemenge 7 kg; schwarz; liches Einbaumaß 420 x 590 mm; inkl. Grundofenübergangstein, 4x Stellfüße, 1x Sack Versetzmörtel HK	Stück	410 kg	5193.10CHF
1600837	G007-42/59, für ABS*	Holzauflagemenge 7 kg; schwarz; liches Einbaumaß 420 x 590 mm; inkl. Grundofenübergangstein, 4x Stellfüße, 1x Sack Versetzmörtel HK, verbauter Türsensor	Stück	410 kg	5499.00CHF

* Beim Automatikbetrieb ist die ORTNER ABS mitzubestellen.

Inkludierter Lieferumfang

› Verbrennungsluftanschluss › Grundofenübergangstein › Fasermatte › 4x Stellfüße › 1 Sack Versetzmörtel HK

Zubehör

Art.Nr.	Bezeichnung	Beschreibung	Gewicht	Preis
 1600292	Blendrahmen 4S-90°, 42/59	Schwarz; passend zu GO, ST, HTplus mit lichtem Einbaumaß 42/59	1,7 kg	213.30CHF
 1600305	Steckrahmen 4S, 42/59	Schwarz; passend zu GO, ST, HTplus mit lichtem Einbaumaß 42/59; 8 mm Stärke	7,1 kg	331.60CHF
 1600919	Verbrennungsluftadapter Ø 180 mm	geeignet für GO, ST, SE, HTplus; Anschluss Ø 180 mm	5,0 kg	315.50CHF
 1600898	Griffsystem „kalte Hand“	Haltemechanismus mit abnehmbaren Feuertaler „kalte Hand“ und Verstellachse-Zuluftführung; schwarz im Holzetui	1,0 kg	439.10CHF
 1600956	Türgriff Hebel zu GO/ST Türbr. 42 cm links	Bestellkombination mit Speicherofen; Türanschlag links; Standardgriff fällt weg; Hinweis: Tür ist nicht mehr selbstschließend und selbstverriegelnd; Bauart A1 benötigt Zusatzartikel - Federzug zu Türbreite 42 cm	0,7 kg	242.60CHF
 1600371	Inside Front hoch 42/59, schwarz	Abdeckblech schwarz; inkl. Dämmplatte; passend zu GO, ST, HTplus mit lichtem Einbaumaß 42/59	6,5 kg	0,00CHF

› ABS ab Seite 142 › KAM ab Seite 154 › KMS ab Seite 152 › Griffvarianten ab Seite 147 › DLS Automatik ab Seite 150



GO07-42/59 Set

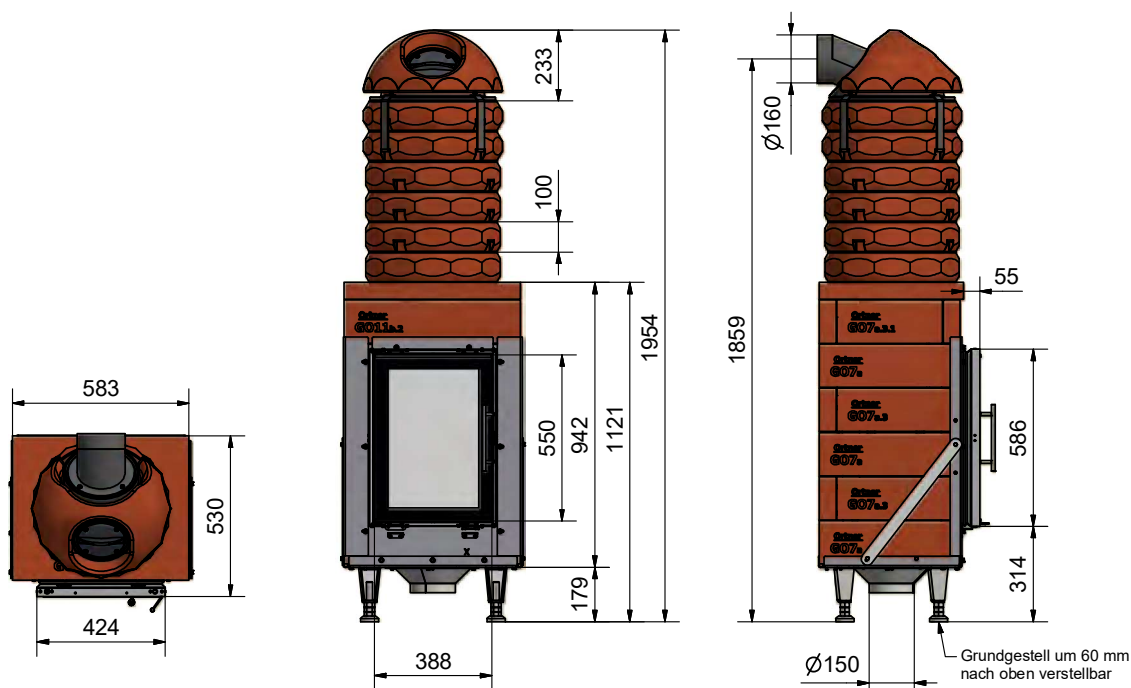


TYPGEPRÜFT NACH EN 13229

Heizleistung (bei 12 h Speicherdauer)	1,9 kW
Anzahl KAM	6 Stk.
max./min. Holzauflagemenge	7 / 3,5 kg
Holzscheitlänge	25 cm
notwendiger Förderdruck ohne/mit KAM	- / 20 Pa
Abgasmassenstrom	26 g/s
Stutztemperatur vor der Nachheizfläche	515 °C
Verbrennungsluftbedarf	72 m³/h
Verbrennungsluftanschluss Ø	150 mm
Gesamtgewicht (Handb. / Autom.)	580 kg
Mindest-Hüllenerfläche ¹⁾	ca. 3,8 m²
mittlere spezifische Wärmeabgabe	ca. 500 W/m²
Energieeffizienzklasse	A+

1) Bezogen auf geschlossene Bauweise; minimale wärmeabgebende Oberfläche

Maße (in mm)



- › Alle Höhenangaben gelten bei einer Mörtelfugenstärke von 3 mm, einer Fasermattenstärke von 3 mm (im zusammengepressten Zustand) und vollständig nach unten geschraubtem Grundgestell.
- › Die Stellfüße sind zwischen 17 und 23 cm verstellbar.
- › Bei Verwendung der Steckrahmen verändert sich das Einbaumaß.
- › **Türanschlag standardmäßig links.** Änderungswünsche können bei Bestellung bekannt gegeben werden.



QR-Code scannen und Maßblätter für Rahmen downloaden.



Art.Nr.	Bezeichnung	Beschreibung	Gebinde	Gewicht	Preis
1600234	G007-42/59 Set, Handbedienung	Holzauflagemenge 7 kg; schwarz; liches Einbaumaß 420 x 590 mm; 1x KAM Übergangstein dreischalig, 5x KAM, 1x Multihaube Ø 160 mm, 1x Sack Versetzmörtel HK; geliefert auf 2x Europaletten	Stück	580 kg	6979.70CHF
1600235	G007-42/59 Set, für ABS*	Holzauflagemenge 7 kg; schwarz; liches Einbaumaß 420 x 590 mm; 1x KAM Übergangstein dreischalig, 1x KAM mit Gewindeaufnahme für Thermoelement, 4x KAM, 1x Multihaube Ø 160 mm, 1x Sack Versetzmörtel HK, verbauter Türsensor; geliefert auf 2x Europaletten	Stück	580 kg	7350.10CHF

* Beim Automatikbetrieb ist die ORTNER ABS mitzubestellen.

Inkludierter Lieferumfang

- › Verbrennungsluftanschluss
- › Grundofenübergangstein
- › Fasermatte
- › 4x Stellfüße
- › 1 Sack Versetzmörtel HK

Zubehör

Art.Nr.	Bezeichnung	Beschreibung	Gewicht	Preis
 1600292	Blendrahmen 4S-90°, 42/59	Schwarz; passend zu GO, ST, HTplus mit lichtem Einbaumaß 42/59	1,7 kg	213.30CHF
 1600305	Steckrahmen 4S, 42/59	Schwarz; passend zu GO, ST, HTplus mit lichtem Einbaumaß 42/59; 8 mm Stärke	7,1 kg	331.60CHF
 1600919	Verbrennungsluft- adapter Ø 180 mm	geeignet für GO, ST, SE, HTplus; Anschluss Ø 180 mm	5,0 kg	315.50CHF
 1600898	Griffsystem „kalte Hand“	Haltemechanismus mit abnehmbaren Feuertaler „kalte Hand“ und Verstellachse-Zuluftführung; schwarz im Holzetui	1,0 kg	439.10CHF
 1600956	Türgriff Hebel zu GO/ST Türbr. 42 cm links	Bestellkombination mit Speicherofen; Türanschlag links; Standardgriff fällt weg; Hinweis: Tür ist nicht mehr selbstschließend und selbstverriegelnd; Bauart A1 benötigt Zusatzartikel - Federzug zu Türbreite 42 cm	0,7 kg	242.60CHF
 1600371	Inside Front hoch 42/59, schwarz	Abdeckblech schwarz; inkl. Dämmplatte; passend zu GO, ST, HTplus mit lichtem Einbaumaß 42/59	6,5 kg	0,00CHF

- › ABS ab Seite 142
- › KAM ab Seite 154
- › KMS ab Seite 152
- › Griffvarianten ab Seite 147
- › DLS Automatik ab Seite 150



GO11-42/42

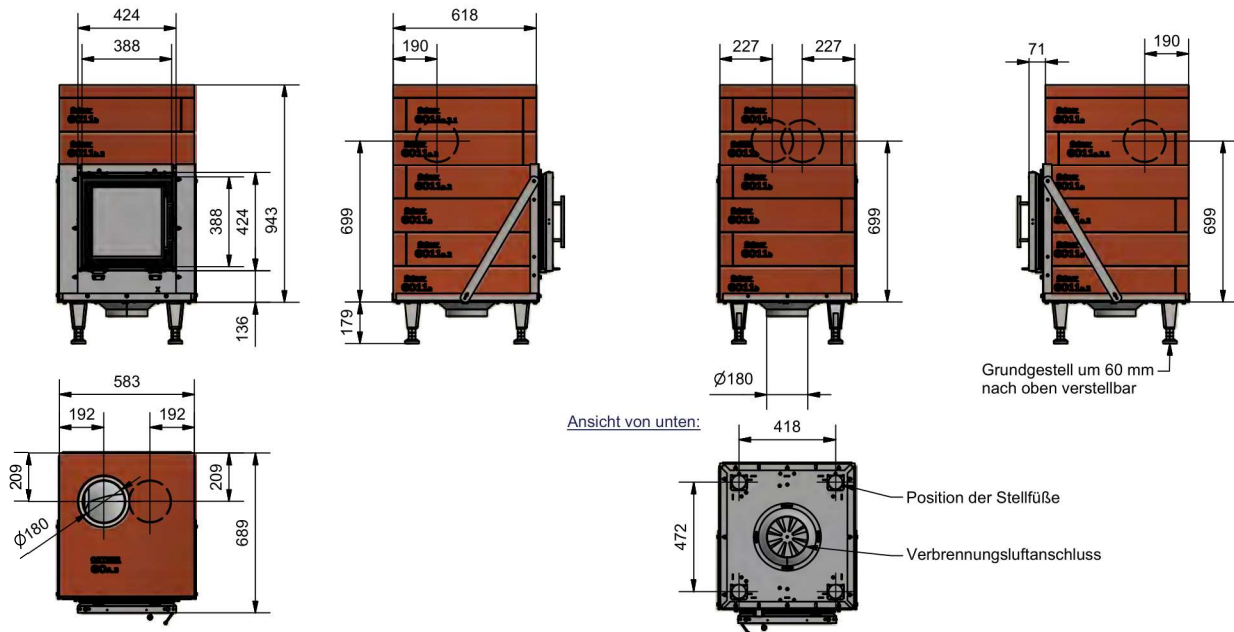


TYPGEPRÜFT NACH EN 13229

Heizleistung (bei 12 h Speicherdauer)	2,9 kW
Zuglänge KMS ¹⁾	ca. 4,4 m
max./min. Holzauflagemenge	11 / 5,5 kg
maximale Holzauflagemenge mit KAM-Set	8 kg
Holz Scheitlänge	33 cm
notwendiger Förderdruck ohne/mit KAM	14 / 20 Pa
Abgasmassenstrom	36 g/s
Stutztemperatur vor der Nachheizfläche	594 °C
Verbrennungsluftbedarf	102 m ³ /h
Verbrennungsluftanschluss Ø	180 mm
Gewicht des Feuerraums (Handb. / Autom.)	505 kg
Mindest-Hülleneroberfläche ²⁾	ca. 5,8 m ²
mittlere spezifische Wärmeabgabe	ca. 500 W/m ²
Energieeffizienzklasse	A ⁺

1) Richtwert - Bei keramischem Heizgaszug mit KMS ist ein rechnerischer Nachweis mittels des ORTNER Berechnungsprogramms erforderlich.
2) Bezogen auf geschlossene Bauweise; minimale wärmeabgebende Oberfläche

Maße (in mm)



- › Alle Höhenangaben gelten bei einer Mörtelfugenstärke von 3 mm, einer Fasermattenstärke von 3 mm (im zusammengepressten Zustand) und vollständig nach unten geschraubtem Grundgestell.
- › Die Stellfüße sind zwischen 17 und 23 cm verstellbar.
- › Bei Verwendung der Steckrahmen verändert sich das Einbaumaß.
- › **Türanschlag standardmäßig links.** Änderungswünsche können bei Bestellung bekannt gegeben werden.



QR-Code scannen und Maßblätter für Rahmen downloaden.



Art.Nr.	Bezeichnung	Beschreibung	Gebinde	Gewicht	Preis
1600782	GO11-42/42, Handbedienung	Holzauflegemenge 11 kg; schwarz; liches Einbaumaß 420 x 420 mm; inkl. Grundofenübergangstein, 4x Stellfüße, 1x Sack Versetzmörtel HK	Stück	505 kg	5359.90CHF
1600783	GO11-42/42, für ABS*	Holzauflegemenge 11 kg; schwarz; liches Einbaumaß 420 x 420 mm; inkl. Grundofenübergangstein, 4x Stellfüße, 1x Sack Versetzmörtel HK, verbauter Türsensor	Stück	505 kg	5662.90CHF









* Beim Automatikbetrieb ist die ORTNER ABS mitzubestellen.

Inkludierter Lieferumfang

› Verbrennungsluftanschluss** › Grundofenübergangstein › Fasermatte › 4x Stellfüße › 1 Sack Versetzmörtel HK

** Anstelle des Verbrennungsluftanschlusses Ø 180 mm kann optional der Verbrennungsluftanschluss Ø 150 mm (Art. Nr. 1600909) bestellt werden.

Zubehör

Art.Nr.	Bezeichnung	Beschreibung	Gewicht	Preis
 1600283	Blendrahmen 4S-90°, 42/42	Schwarz; passend zu GO, ST, HTplus mit lichtem Einbaumaß 42/42	1,2 kg	203.00CHF
 1600285	Steckrahmen 4S, 42/42	Schwarz; passend zu GO, ST, HTplus mit lichtem Einbaumaß 42/42; 8 mm Stärke	5,0 kg	320.50CHF
 1600919	Verbrennungsluft-adapter Ø 180 mm	geeignet für GO, ST, SE, HTplus; Anschluss Ø 180 mm	5,0 kg	315.50CHF
 1600909	Verbrennungsluft-anchluss Ø 150 mm	geeignet für GO, ST, SE, HTplus < 16 kg Holzauflegemenge; Anschluss Ø 150 mm, Höhe 84 mm	3,0 kg	0,00CHF
 1600898	Griffsystem „kalte Hand“	Haltemechanismus mit abnehmbaren Feuertaler „kalte Hand“ und Verstellachse-Zuluftführung; schwarz im Holzetui	1,0 kg	439.10CHF
 1600956	Türgriff Hebel zu GO/ST Türbr. 42 cm links	Bestellkombination mit Speicherofen; Türanschlag links; Standardgriff fällt weg; Hinweis: Tür ist nicht mehr selbstschließend und selbstverriegelnd; Bauart A1 benötigt Zusatzartikel - Federzug zu Türbreite 42 cm	0,7 kg	242.60CHF
 1600400	Inside Front quadrat 42/42, schwarz	Abdeckblech schwarz; inkl. Dämmplatte; passend zu GO, ST, HTplus mit lichtem Einbaumaß 42/42	5,0 kg	0,00CHF
 1601007	KAM-Set Ø 180 mm	5x KAM zweischalig, 1x KAM zweischalig Automatik, 1x KAM Übergang zu GO/ST/SE und 1x Multahaube Ø 180 mm; (8 kg Holzauflegemenge)	192,5 kg	2023.10CHF

› ABS ab Seite 142 › KAM ab Seite 154 › KMS ab Seite 152 › Griffvarianten ab Seite 147 › DLS Automatik ab Seite 150



GO11-42/42-N

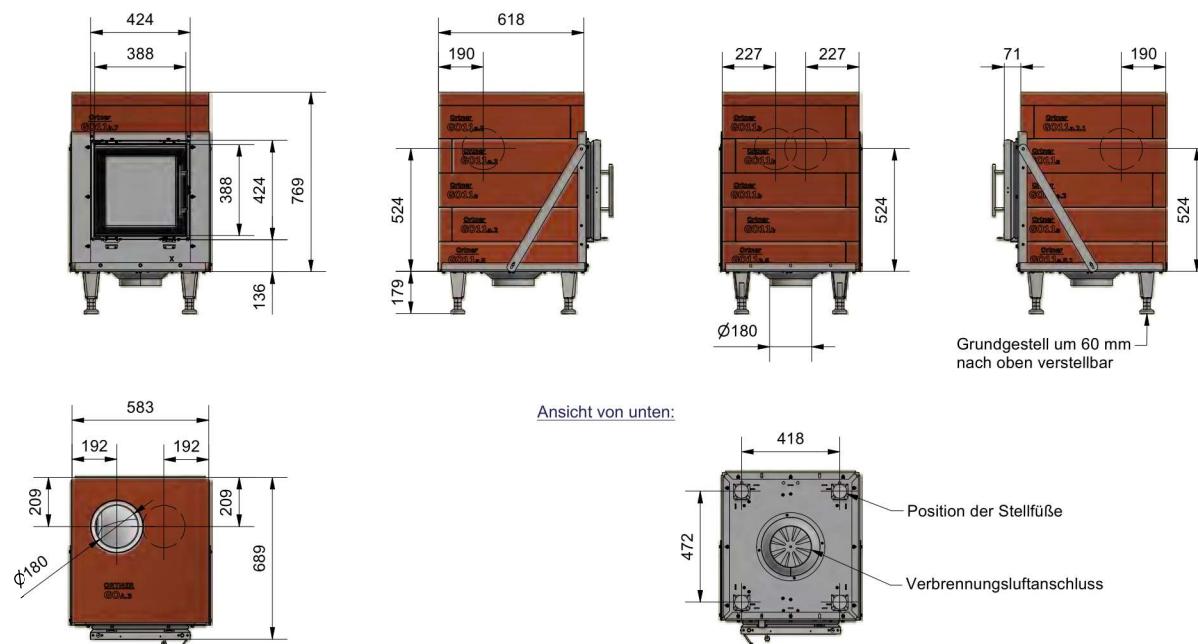


TYPGEPRÜFT NACH EN 16510-1 UND EN 13229

Heizleistung (bei 12 h Speicherdauer)	2,7 kW
Zuglänge KMS ¹⁾	ca. 4,0 m
max./min. Holzauflagemenge	10 / 5 kg
maximale Holzauflagemenge mit KAM-Set	8 kg
Holz Scheitlänge	33 cm
notwendiger Förderdruck ohne/mit KAM	13 / 20 Pa
Abgasmassenstrom	43 g/s
Stutztemperatur vor der Nachheizfläche	636 °C
Verbrennungsluftbedarf	121 m ³ /h
Verbrennungsluftanschluss Ø	180 mm
Gewicht des Feuerraums (Handb. / Autom.)	443 kg
Mindest-Hüllenoberfläche ²⁾	ca. 5,4 m ²
mittlere spezifische Wärmeabgabe	ca. 500 W/m ²
Energieeffizienzklasse	A+

1) Richtwert - Bei keramischem Heizgaszug mit KMS ist ein rechnerischer Nachweis mittels des ORTNER Berechnungsprogramms erforderlich.
2) Bezogen auf geschlossene Bauweise; minimale wärmeabgebende Oberfläche

Maße (in mm)



- › Alle Höhenangaben gelten bei einer Mörtelfugenstärke von 3 mm, einer Fasermattenstärke von 3 mm (im zusammengepressten Zustand) und vollständig nach unten geschraubtem Grundgestell.
- › Die Stellfüße sind zwischen 17 und 23 cm verstellbar.
- › Bei Verwendung der Steckrahmen verändert sich das Einbaumaß.
- › **Türanschlag standardmäßig links.** Änderungswünsche können bei Bestellung bekannt gegeben werden.



QR-Code scannen und Maßblätter für Rahmen downloaden.



Art.Nr.	Bezeichnung	Beschreibung	Gebinde	Gewicht	Preis
1600005	GO11-42/42-N, Handbedienung	Holzauflagemenge 10 kg; schwarz; liches Einbaumaß 420 x 420 mm; inkl. Grundofenübergangstein, 4x Stellfüße, 1x Sack Versetzmörtel HK	Stück	505 kg	5118.20CHF
1600006	GO11-42/42-N, für ABS*	Holzauflagemenge 10 kg; schwarz; liches Einbaumaß 420 x 420 mm; inkl. Grundofenübergangstein, 4x Stellfüße, 1x Sack Versetzmörtel HK, verbauter Türsensor	Stück	505 kg	5421.00CHF









* Beim Automatikbetrieb ist die ORTNER ABS mitzubestellen.

Inkludierter Lieferumfang

› Verbrennungsluftanschluss** › Grundofenübergangstein › Fasermatte › 4x Stellfüße › 1 Sack Versetzmörtel HK

** Anstelle des Verbrennungsluftanschlusses Ø 180 mm kann optional der Verbrennungsluftanschluss Ø 150 mm (Art. Nr. 1600909) bestellt werden.

Zubehör

Art.Nr.	Bezeichnung	Beschreibung	Gewicht	Preis
 1600283	Blendrahmen 4S-90°, 42/42	Schwarz; passend zu GO, ST, HTplus mit lichtem Einbaumaß 42/42	1,2 kg	203.00CHF
 1600285	Steckrahmen 4S, 42/42	Schwarz; passend zu GO, ST, HTplus mit lichtem Einbaumaß 42/42; 8 mm Stärke	5,0 kg	320.50CHF
 1600919	Verbrennungsluft-adapter Ø 180 mm	geeignet für GO, ST, SE, HTplus; Anschluss Ø 180 mm	5,0 kg	315.50CHF
 1600909	Verbrennungsluft-anchluss Ø 150 mm	geeignet für GO, ST, SE, HTplus < 16 kg Holzauflagemenge; Anschluss Ø 150 mm, Höhe 84 mm	3,0 kg	0,00CHF
 1600898	Griffsystem „kalte Hand“	Haltemechanismus mit abnehmbaren Feuertaler „kalte Hand“ und Verstellachse-Zuluftführung; schwarz im Holzetui	1,0 kg	439.10CHF
 1600956	Türgriff Hebel zu GO/ST Türbr. 42 cm links	Bestellkombination mit Speicheröfen; Türanschlag links; Standardgriff fällt weg; Hinweis: Tür ist nicht mehr selbstschließend und selbstverriegelnd; Bauart A1 benötigt Zusatzartikel - Federzug zu Türbreite 42 cm	0,7 kg	242.60CHF
 1600400	Inside Front quadrat 42/42, schwarz	Abdeckblech schwarz; inkl. Dämmplatte; passend zu GO, ST, HTplus mit lichtem Einbaumaß 42/42	5,0 kg	0,00CHF
 1601007	KAM-Set Ø 180 mm	5x KAM zweischalig, 1x KAM zweischalig Automatik, 1x KAM Übergang zu GO/ST/SE und 1x Multahaube Ø 180 mm; (8 kg Holzauflagemenge)	192,5 kg	2023.10CHF

› ABS ab Seite 142 › KAM ab Seite 154 › KMS ab Seite 152 › Griffvarianten ab Seite 147 › DLS Automatik ab Seite 150



GO11-42/42-N-H

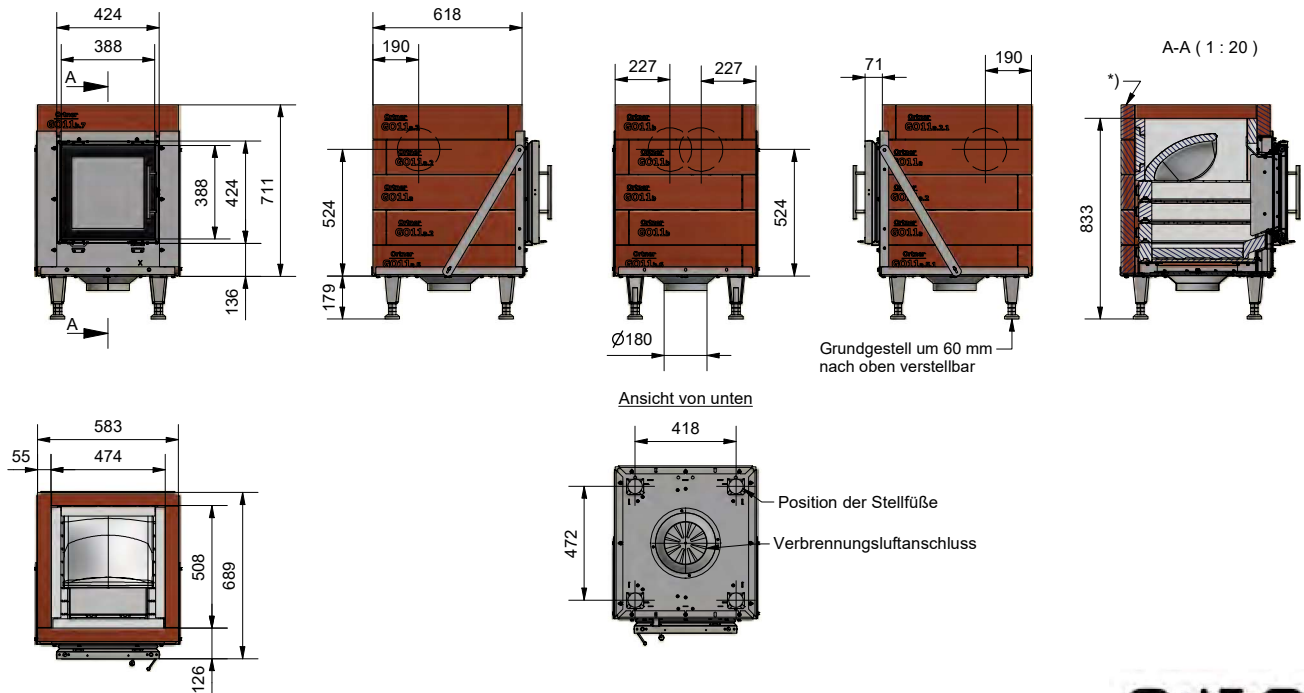


TYPGEPRÜFT NACH EN 16510-1 UND EN 13229

Heizleistung (bei 12 h Speicherdauer)	2,7 kW
Zuglänge KMS ¹⁾	ca. 4,0 m
max./min. Holzauflagemenge	10 / 5 kg
maximale Holzauflagemenge mit KAM-Set	-
Holz Scheitlänge	33 cm
notwendiger Förderdruck ohne/mit KAM	14 / - Pa
Abgasmassenstrom	43 g/s
Stutztemperatur vor der Nachheizfläche	636 °C
Verbrennungsluftbedarf	121 m ³ /h
Verbrennungsluftanschluss Ø	180 mm
Gewicht des Feuerraums (Handb. / Autom.)	379 kg
Mindest-Hüllenoberfläche ²⁾	ca. 5,4 m ²
mittlere spezifische Wärmeabgabe	ca. 500 W/m ²
Energieeffizienzklasse	A ⁺

1) Richtwert - Bei keramischem Heizgaszug mit KMS ist ein rechnerischer Nachweis mittels des ORTNER Berechnungsprogramms erforderlich.
2) Bezogen auf geschlossene Bauweise; minimale wärmeabgebende Oberfläche

Maße (in mm)



- › Alle Höhenangaben gelten bei einer Mörtelfugenstärke von 3 mm, einer Fasermattenstärke von 3 mm (im zusammengepressten Zustand) und vollständig nach unten geschraubtem Grundgestell.
- › Die Stellfüße sind zwischen 17 und 23 cm verstellbar.
- › Bei Verwendung der Steckrahmen verändert sich das Einbaumaß.
- › **Türanschlag standardmäßig links.** Änderungswünsche können bei Bestellung bekannt gegeben werden.



QR-Code scannen und Maßblätter für Rahmen downloaden.



Art.Nr.	Bezeichnung	Beschreibung	Gebinde	Gewicht	Preis
1600043	GO11-42/42-N-H, Handbedienung	Holzauflagemenge 10 kg; schwarz; lichtet Einbaumaß 420 x 420 mm; inkl. Grundofenübergangstein, 4x Stellfüße, 1x Sack Versetzmörtel HK	Stück	379 kg	4954.20CHF
1600044	GO11-42/42-N-H, für ABS*	Holzauflagemenge 10 kg; schwarz; lichtet Einbaumaß 420 x 420 mm; inkl. Grundofenübergangstein, 4x Stellfüße, 1x Sack Versetzmörtel HK, verbauter Türsensor	Stück	379 kg	5263.70CHF








* Beim Automatikbetrieb ist die ORTNER ABS mitzubestellen.

Inkludierter Lieferumfang

› Verbrennungsluftanschluss** › Grundofenübergangstein › Fasermatte › 4x Stellfüße › 1 Sack Versetzmörtel HK

** Anstelle des Verbrennungsluftanschlusses Ø 180 mm kann optional der Verbrennungsluftanschluss Ø 150 mm (Art. Nr. 1600909) bestellt werden.

Zubehör

Art.Nr.	Bezeichnung	Beschreibung	Gewicht	Preis
 1600283	Blendrahmen 4S-90°, 42/42	Schwarz; passend zu GO, ST, HTplus mit lichtem Einbaumaß 42/42	1,2 kg	203.00CHF
 1600285	Steckrahmen 4S, 42/42	Schwarz; passend zu GO, ST, HTplus mit lichtem Einbaumaß 42/42; 8 mm Stärke	5,0 kg	320.50CHF
 1600919	Verbrennungsluft-adapter Ø 180 mm	geeignet für GO, ST, SE, HTplus; Anschluss Ø 180 mm	5,0 kg	315.50CHF
 1600909	Verbrennungsluft-anchluss Ø 150 mm	geeignet für GO, ST, SE, HTplus < 16 kg Holzauflagemenge; Anschluss Ø 150 mm, Höhe 84 mm	3,0 kg	0,00CHF
 1600898	Griffsystem „kalte Hand“	Haltemechanismus mit abnehmbaren Feuertaler „kalte Hand“ und Verstellachse-Zuluftführung; schwarz im Holzetui	1,0 kg	439.10CHF
 1600956	Türgriff Hebel zu GO/ST Türbr. 42 cm links	Bestellkombination mit Speicheröfen; Türanschlag links; Standardgriff fällt weg; Hinweis: Tür ist nicht mehr selbstschließend und selbstverriegelnd; Bauart A1 benötigt Zusatzartikel - Federzug zu Türbreite 42 cm	0,7 kg	242.60CHF
 1600400	Inside Front quadrat 42/42, schwarz	Abdeckblech schwarz; inkl. Dämmplatte; passend zu GO, ST, HTplus mit lichtem Einbaumaß 42/42	5,0 kg	0,00CHF

› ABS ab Seite 142 › KAM ab Seite 154 › KMS ab Seite 152 › Griffvarianten ab Seite 147 › DLS Automatik ab Seite 150



GO11-42/59

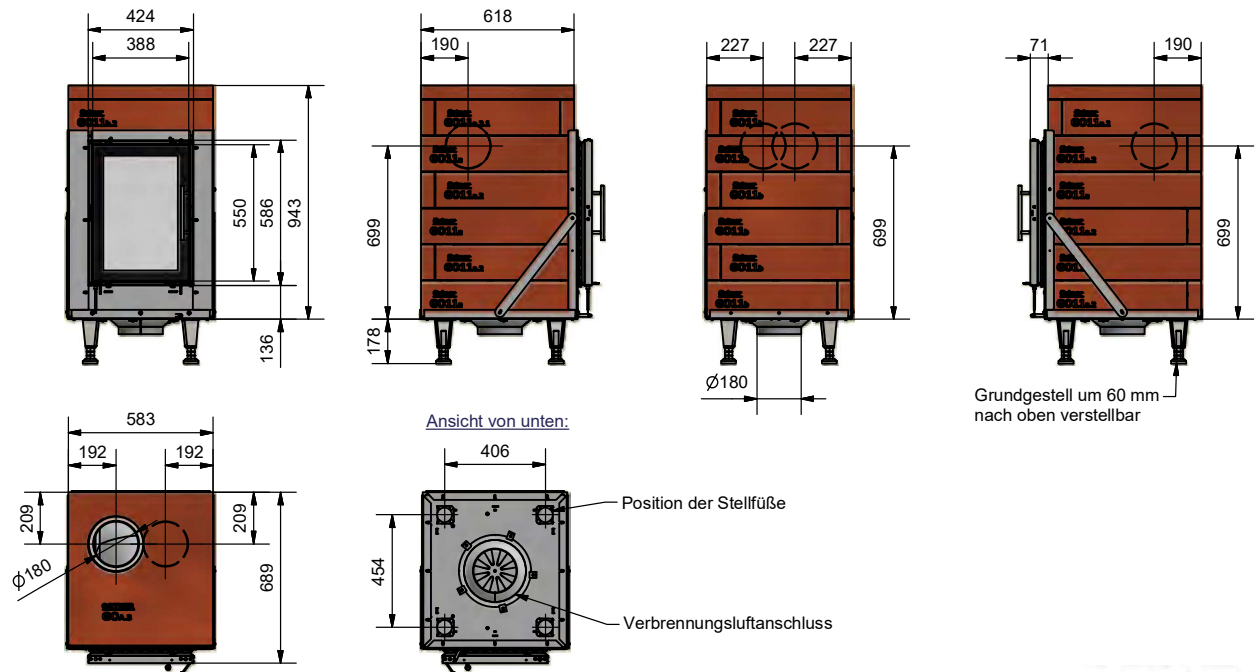


TYPGEPRÜFT NACH EN 13229

Heizleistung (bei 12 h Speicherdauer)	2,9 kW
Zuglänge KMS ¹⁾	ca. 4,4 m
max./min. Holzauflagemenge	11 / 5,5 kg
maximale Holzauflagemenge mit KAM-Set	8 kg
Holz Scheitlänge	33 cm
notwendiger Förderdruck ohne/mit KAM	14 / 20 Pa
Abgasmassenstrom	35 g/s
Stutztemperatur vor der Nachheizfläche	503 °C
Verbrennungsluftbedarf	96 m ³ /h
Verbrennungsluftanschluss Ø	180 mm
Gewicht des Feuerraums (Handb. / Autom.)	485 kg
Mindest-Hülleneroberfläche ²⁾	ca. 5,8 m ²
mittlere spezifische Wärmeabgabe	ca. 500 W/m ²
Energieeffizienzklasse	A ⁺

1) Richtwert - Bei keramischem Heizgaszug mit KMS ist ein rechnerischer Nachweis mittels des ORTNER Berechnungsprogramms erforderlich.
2) Bezogen auf geschlossene Bauweise; minimale wärmeabgebende Oberfläche

Maße (in mm)



- › Alle Höhenangaben gelten bei einer Mörtelfugenstärke von 3 mm, einer Fasermattenstärke von 3 mm (im zusammengepressten Zustand) und vollständig nach unten geschraubtem Grundgestell.
- › Die Stellfüße sind zwischen 17 und 23 cm verstellbar.
- › Bei Verwendung der Steckrahmen verändert sich das Einbaumaß.
- › **Türanschlag standardmäßig links.** Änderungswünsche können bei Bestellung bekannt gegeben werden.



QR-Code scannen und Maßblätter für Rahmen downloaden.



Art.Nr.	Bezeichnung	Beschreibung	Gebinde	Gewicht	Preis
1600802	GO11-42/59, Handbedienung	Holzauflagemenge 11 kg; schwarz; liches Einbaumaß 420 x 590 mm; inkl. Grundofenübergangstein, 4x Stellfüße, 1x Sack Versetzmörtel HK	Stück	485 kg	5605.20CHF
1600803	GO11-42/59, für ABS*	Holzauflagemenge 11 kg; schwarz; liches Einbaumaß 420 x 590 mm; inkl. Grundofenübergangstein, 4x Stellfüße, 1x Sack Versetzmörtel HK, verbauter Türsensor	Stück	485 kg	5911.30CHF









* Beim Automatikbetrieb ist die ORTNER ABS mitzubestellen.

Inkludierter Lieferumfang

› Verbrennungsluftanschluss** › Grundofenübergangstein › Fasermatte › 4x Stellfüße › 1 Sack Versetzmörtel HK

** Anstelle des Verbrennungsluftanschlusses Ø 180 mm kann optional der Verbrennungsluftanschluss Ø 150 mm (Art. Nr. 1600909) bestellt werden.

Zubehör

Art.Nr.	Bezeichnung	Beschreibung	Gewicht	Preis
 1600292	Blendrahmen 4S-90°, 42/59	Schwarz; passend zu GO, ST, HTplus mit lichtem Einbaumaß 42/59	1,7 kg	213.30CHF
 1600305	Steckrahmen 4S, 42/59	Schwarz; passend zu GO, ST, HTplus mit lichtem Einbaumaß 42/59; 8 mm Stärke	7,1 kg	331.60CHF
 1600919	Verbrennungsluft- adapter Ø 180 mm	geeignet für GO, ST, SE, HTplus; Anschluss Ø 180 mm	5,0 kg	315.50CHF
 1600909	Verbrennungsluft- anschluss Ø 150 mm	geeignet für GO, ST, SE, HTplus < 16 kg Holzauflagemenge; Anschluss Ø 150 mm, Höhe 84 mm	3,0 kg	0,00CHF
 1600898	Griffsystem „kalte Hand“	Haltemechanismus mit abnehmbaren Feuertaler „kalte Hand“ und Verstellachse-Zuluftführung; schwarz im Holzetui	1,0 kg	439.10CHF
 1600956	Türgriff Hebel zu GO/ST Türbr. 42 cm links	Bestellkombination mit Speicherofen; Türanschlag links; Standardgriff fällt weg; Hinweis: Tür ist nicht mehr selbstschließend und selbstverriegelnd; Bauart A1 benötigt Zusatzartikel - Federzug zu Türbreite 42 cm	0,7 kg	242.60CHF
 1600371	Inside Front hoch 42/59, schwarz	Abdeckblech schwarz; inkl. Dämmplatte; passend zu GO, ST, HTplus mit lichtem Einbaumaß 42/59	6,5 kg	0,00CHF
 1601007	KAM-Set Ø 180 mm	5x KAM zweischalig, 1x KAM zweischalig Automatik, 1x KAM Übergang zu GO/ST/SE und 1x Multihaube Ø 180 mm; (8 kg Holzauflagemenge)	192,5 kg	2023.10CHF

› ABS ab Seite 142 › KAM ab Seite 154 › KMS ab Seite 152 › Griffvarianten ab Seite 147 › DLS Automatik ab Seite 150



GO12-59/42

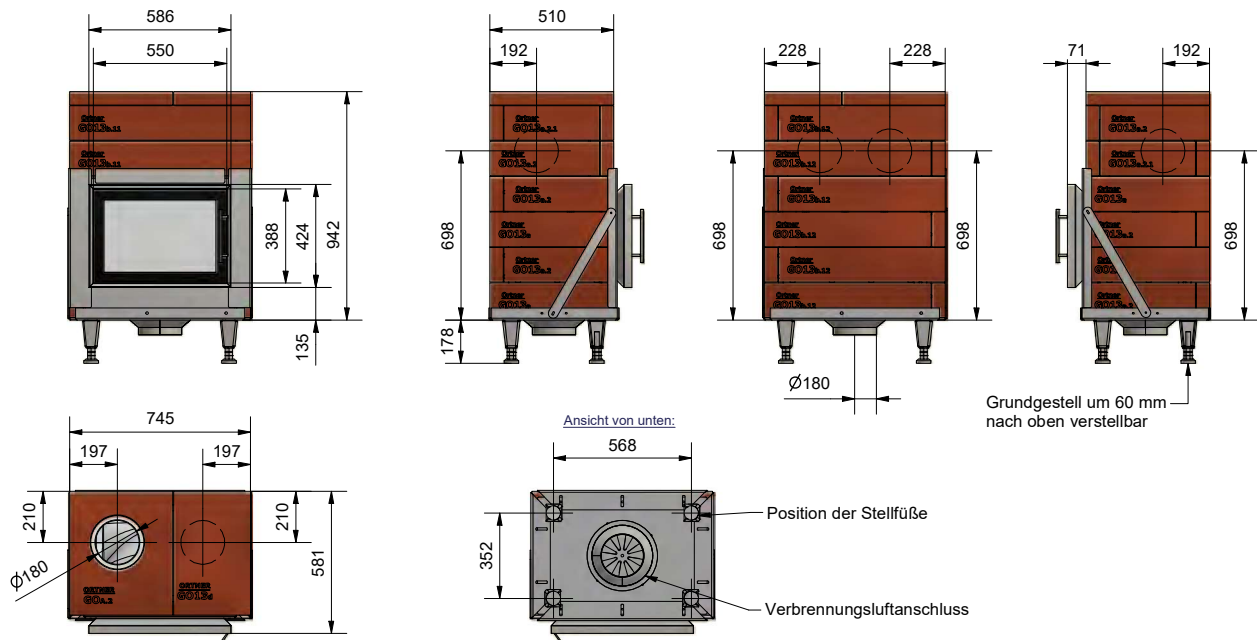


TYPGEPRÜFT NACH EN 13229

Heizleistung (bei 12 h Speicherdauer)	3,2 kW
Zuglänge KMS ¹⁾	ca. 4,7 m
max./min. Holzauflagemenge	12 / 6 kg
maximale Holzauflagemenge mit KAM-Set	8 kg
Holzscheitlänge	33 cm
notwendiger Förderdruck ohne/mit KAM	14 / 20 Pa
Abgasmassenstrom	43 g/s
Stutztemperatur vor der Nachheizfläche	664 °C
Verbrennungsluftbedarf	116 m ³ /h
Verbrennungsluftanschluss Ø	180 mm
Gewicht des Feuerraums (Handb. / Autom.)	495 kg
Mindest-Hüllenoberfläche ²⁾	ca. 6,4 m ²
mittlere spezifische Wärmeabgabe	ca. 500 W/m ²
Energieeffizienzklasse	A+

1) Richtwert - Bei keramischem Heizgaszug mit KMS ist ein rechnerischer Nachweis mittels des ORTNER Berechnungsprogramms erforderlich.
2) Bezogen auf geschlossene Bauweise; minimale wärmeabgebende Oberfläche

Maße (in mm)



- › Alle Höhenangaben gelten bei einer Mörtelfugenstärke von 3 mm, einer Fasermattenstärke von 3 mm (im zusammengepressten Zustand) und vollständig nach unten geschraubtem Grundgestell.
- › Die Stellfüße sind zwischen 17 und 23 cm verstellbar.
- › Bei Verwendung der Steckrahmen verändert sich das Einbaumaß.
- › **Türanschlag standardmäßig links.** Änderungswünsche können bei Bestellung bekannt gegeben werden.



QR-Code scannen und Maßblätter für Rahmen downloaden.

ortner Produktkatalog 2022/23



Art.Nr.	Bezeichnung	Beschreibung	Gebinde	Gewicht	Preis
1600806	G012-59/42, Handbedienung	Holzauflegemenge 12 kg; schwarz; lichtet Einbaumaß 590 x 420 mm; inkl. Grundofenübergangstein, 4x Stellfüße, 1x Sack Versetzmörtel HK	Stück	495 kg	5908.00CHF
1600807	G012-59/42, für ABS*	Holzauflegemenge 12 kg; schwarz; lichtet Einbaumaß 590 x 420 mm; inkl. Grundofenübergangstein, 4x Stellfüße, 1x Sack Versetzmörtel HK, verbauter Türsensor	Stück	495 kg	6214.10CHF









* Beim Automatikbetrieb ist die ORTNER ABS mitzubestellen.

Inkludierter Lieferumfang

› Verbrennungsluftanschluss** › Grundofenübergangstein › Fasermatte › 4x Stellfüße › 1 Sack Versetzmörtel HK

** Anstelle des Verbrennungsluftanschlusses Ø 180 mm kann optional der Verbrennungsluftanschluss Ø 150 mm (Art. Nr. 1600909) bestellt werden.

Zubehör

Art.Nr.	Bezeichnung	Beschreibung	Gewicht	Preis
 1600286	Blendrahmen 4S-90°, 59/42	Schwarz; passend zu GO, ST, HTplus mit lichtem Einbaumaß 59/42	1,7 kg	213.30CHF
 1600302	Steckrahmen 4S, 59/42	Schwarz; passend zu GO, ST, HTplus mit lichtem Einbaumaß 59/42; 8 mm Stärke	7,1 kg	331.60CHF
 1600919	Verbrennungsluft- adapter Ø 180 mm	geeignet für GO, ST, SE, HTplus; Anschluss Ø 180 mm	5,0 kg	315.50CHF
 1600909	Verbrennungsluft- anschluss Ø 150 mm	geeignet für GO, ST, SE, HTplus < 16 kg Holzauflegemenge; Anschluss Ø 150 mm, Höhe 84 mm	3,0 kg	0,00CHF
 1600898	Griffsystem „kalte Hand“	Haltemechanismus mit abnehmbaren Feuertaler „kalte Hand“ und Verstellachse-Zuluftführung; schwarz im Holzetui	1,0 kg	439.10CHF
 1600958	Türgriff Hebel zu GO/ST Türbr. 59 cm links	Bestellkombination mit Speicherofen; Türanschlag links; Standardgriff fällt weg; Hinweis: Tür ist nicht mehr selbstschließend und selbstverriegelnd; Bauart A1 benötigt Zusatzartikel - Federzug zu Türbreite 59 cm	0,7 kg	242.60CHF
 1600372	Inside Front quer 59/42, schwarz	Abdeckblech schwarz; inkl. Dämmplatte; passend zu GO, ST, HTplus mit lichtem Einbaumaß 59/42	6,5 kg	0,00CHF
 1601007	KAM-Set Ø 180 mm	5x KAM zweischalig, 1x KAM zweischalig Automatik, 1x KAM Übergang zu GO/ST/SE und 1x Multihaube Ø 180 mm; (8 kg Holzauflegemenge)	192,5 kg	2023.10CHF

› ABS ab Seite 142 › KAM ab Seite 154 › KMS ab Seite 152 › Griffvarianten ab Seite 147 › DLS Automatik ab Seite 150



GO12-59/42-N

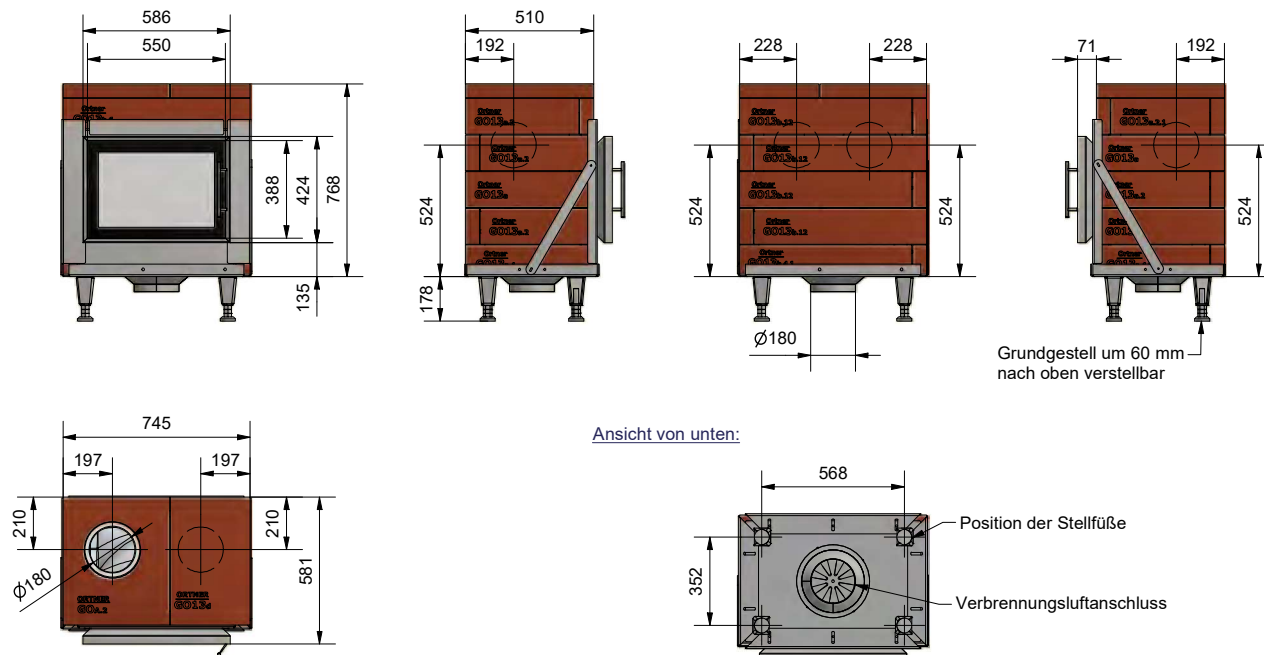


TYPGEPRÜFT NACH EN 13229

Heizleistung (bei 12 h Speicherdauer)	2,7 kW
Zuglänge KMS ¹⁾	ca. 3,3 m
max./min. Holzauflagemenge	10 / 5 kg
maximale Holzauflagemenge mit KAM-Set	8 kg
Holzscheitlänge	33 cm
notwendiger Förderdruck ohne/mit KAM	14 / 20 Pa
Abgasmassenstrom	42 g/s
Stutztemperatur vor der Nachheizfläche	585 °C
Verbrennungsluftbedarf	118 m ³ /h
Verbrennungsluftanschluss Ø	180 mm
Gewicht des Feuerraums (Handb. / Autom.)	456 kg
Mindest-Hüllenoberfläche ²⁾	ca. 5,4 m ²
mittlere spezifische Wärmeabgabe	ca. 500 W/m ²
Energieeffizienzklasse	A ⁺

1) Richtwert - Bei keramischem Heizgaszug mit KMS ist ein technischer Nachweis mittels des ORTNER Berechnungsprogramms erforderlich.
2) Bezogen auf geschlossene Bauweise; minimale wärmeabgebende Oberfläche

Maße (in mm)



- › Alle Höhenangaben gelten bei einer Mörtelfugenstärke von 3 mm, einer Fasermattenstärke von 3 mm (im zusammengepressten Zustand) und vollständig nach unten geschraubtem Grundgestell.
- › Die Stellfüße sind zwischen 17 und 23 cm verstellbar.
- › Bei Verwendung der Steckrahmen verändert sich das Einbaumaß.
- › **Türanschlag standardmäßig links.** Änderungswünsche können bei Bestellung bekannt gegeben werden.



QR-Code scannen und Maßblätter für Rahmen downloaden.



Art.Nr.	Bezeichnung	Beschreibung	Gebinde	Gewicht	Preis
1600009	GO12-59/42-N, Handbedienung	Holzauflagemenge 10 kg; schwarz; lichtet Einbaumaß 590 x 420 mm; inkl. Grundofenübergangstein, 4x Stellfüße, 1x Sack Versetzmörtel HK	Stück	456 kg	5666.20CHF
1600010	GO12-59/42-N, für ABS*	Holzauflagemenge 10 kg; schwarz; lichtet Einbaumaß 590 x 420 mm; inkl. Grundofenübergangstein, 4x Stellfüße, 1x Sack Versetzmörtel HK, verbauter Türsensor	Stück	456 kg	5972.40CHF









* Beim Automatikbetrieb ist die ORTNER ABS mitzubestellen.

Inkludierter Lieferumfang

› Verbrennungsluftanschluss** › Grundofenübergangstein › Fasermatte › 4x Stellfüße › 1 Sack Versetzmörtel HK

** Anstelle des Verbrennungsluftanschlusses Ø 180 mm kann optional der Verbrennungsluftanschluss Ø 150 mm (Art. Nr. 1600909) bestellt werden.

Zubehör

Art.Nr.	Bezeichnung	Beschreibung	Gewicht	Preis
 1600286	Blendrahmen 4S-90°, 59/42	Schwarz; passend zu GO, ST, HTplus mit lichtem Einbaumaß 59/42	1,7 kg	213.30CHF
 1600302	Steckrahmen 4S, 59/42	Schwarz; passend zu GO, ST, HTplus mit lichtem Einbaumaß 59/42; 8 mm Stärke	7,1 kg	331.60CHF
 1600919	Verbrennungsluft- adapter Ø 180 mm	geeignet für GO, ST, SE, HTplus; Anschluss Ø 180 mm	5,0 kg	315.50CHF
 1600909	Verbrennungsluft- anschluss Ø 150 mm	geeignet für GO, ST, SE, HTplus < 16 kg Holzauflagemenge; Anschluss Ø 150 mm, Höhe 84 mm	3,0 kg	0,00CHF
 1600898	Griffsystem „kalte Hand“	Haltemechanismus mit abnehmbaren Feuertaler „kalte Hand“ und Verstellachse-Zuluftführung; schwarz im Holzetui	1,0 kg	439.10CHF
 1600958	Türgriff Hebel zu GO/ST Türbr. 59 cm links	Bestellkombination mit Speicherofen; Türanschlag links; Standardgriff fällt weg; Hinweis: Tür ist nicht mehr selbstschließend und selbstverriegelnd; Bauart A1 benötigt Zusatzartikel - Federzug zu Türbreite 59 cm	0,7 kg	242.60CHF
 1600372	Inside Front quer 59/42, schwarz	Abdeckblech schwarz; inkl. Dämmplatte; passend zu GO, ST, HTplus mit lichtem Einbaumaß 59/42	6,5 kg	0,00CHF
 1601007	KAM-Set Ø 180 mm	5x KAM zweischalig, 1x KAM zweischalig Automatik, 1x KAM Übergang zu GO/ST/SE und 1x Multahaube Ø 180 mm; (8 kg Holzauflagemenge)	192,5 kg	2023.10CHF

› ABS ab Seite 142 › KAM ab Seite 154 › KMS ab Seite 152 › Griffvarianten ab Seite 147 › DLS Automatik ab Seite 150



GO12-59/42-N-H

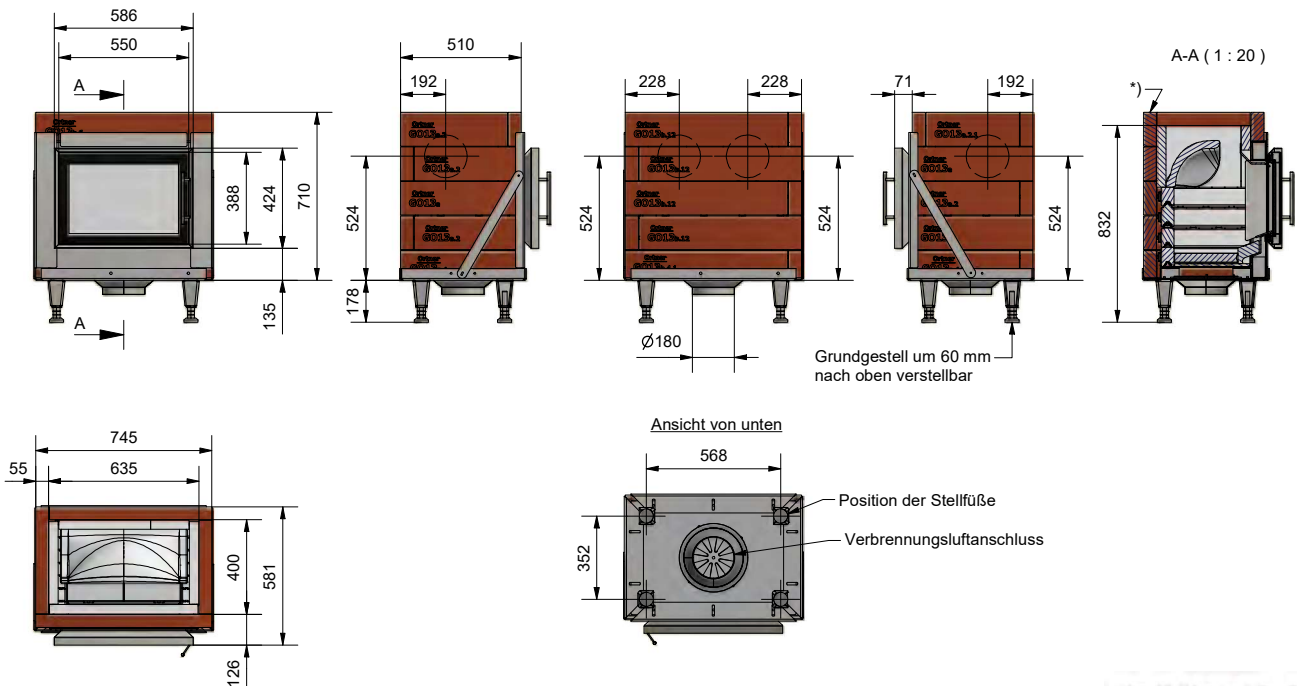


TYPGEPRÜFT NACH EN 13229

Heizleistung (bei 12 h Speicherdauer)	2,7 kW
Zuglänge KMS ¹⁾	ca. 3,3 m
max./min. Holzauflagemenge	10 / 5 kg
maximale Holzauflagemenge mit KAM-Set	-
Holzscheitlänge	33 cm
notwendiger Förderdruck ohne/mit KAM	14 / - Pa
Abgasmassenstrom	42 g/s
Stutztemperatur vor der Nachheizfläche	585 °C
Verbrennungsluftbedarf	118 m ³ /h
Verbrennungsluftanschluss Ø	180 mm
Gewicht des Feuerraums (Handb. / Autom.)	390 kg
Mindest-Hüllenoberfläche ²⁾	ca. 5,4 m ²
mittlere spezifische Wärmeabgabe	ca. 500 W/m ²
Energieeffizienzklasse	A ⁺

1) Richtwert - Bei keramischem Heizgaszug mit KMS ist ein rechnerischer Nachweis mittels des ORTNER Berechnungsprogramms erforderlich.
2) Bezogen auf geschlossene Bauweise; minimale wärmeabgebende Oberfläche

Maße (in mm)



- › Alle Höhenangaben gelten bei einer Mörtelfugenstärke von 3 mm, einer Fasermattenstärke von 3 mm (im zusammengepressten Zustand) und vollständig nach unten geschraubtem Grundgestell.
- › Die Stellfüße sind zwischen 17 und 23 cm verstellbar.
- › Bei Verwendung der Steckrahmen verändert sich das Einbaumaß.
- › **Türanschlag standardmäßig links.** Änderungswünsche können bei Bestellung bekannt gegeben werden.



QR-Code scannen und Maßblätter für Rahmen downloaden.



Art.Nr.	Bezeichnung	Beschreibung	Gebinde	Gewicht	Preis
1600045	GO12-59/42-N-H, Handbedienung	Holzauflagemenge 10 kg; schwarz; lichtet Einbaumaß 590 x 420 mm; inkl. Grundofenübergangstein, 4x Stellfüße, 1x Sack Versetzmörtel HK	Stück	390 kg	5467.40CHF
1600046	GO12-59/42-N-H, für ABS*	Holzauflagemenge 10 kg; schwarz; lichtet Einbaumaß 590 x 420 mm; inkl. Grundofenübergangstein, 4x Stellfüße, 1x Sack Versetzmörtel HK, verbauter Türsensor	Stück	390 kg	5758.10CHF







* Beim Automatikbetrieb ist die ORTNER ABS mitzubestellen.

Inkludierter Lieferumfang

› Verbrennungsluftanschluss** › Grundofenübergangstein › Fasermatte › 4x Stellfüße › 1 Sack Versetzmörtel HK

** Anstelle des Verbrennungsluftanschlusses Ø 180 mm kann optional der Verbrennungsluftanschluss Ø 150 mm (Art. Nr. 1600909) bestellt werden.

Zubehör

Art.Nr.	Bezeichnung	Beschreibung	Gewicht	Preis
 1600286	Blendrahmen 4S-90°, 59/42	Schwarz; passend zu GO, ST, HTplus mit lichtem Einbaumaß 59/42	1,7 kg	213.30CHF
 1600302	Steckrahmen 4S, 59/42	Schwarz; passend zu GO, ST, HTplus mit lichtem Einbaumaß 59/42; 8 mm Stärke	7,1 kg	331.60CHF
 1600919	Verbrennungsluft- adapter Ø 180 mm	geeignet für GO, ST, SE, HTplus; Anschluss Ø 180 mm	5,0 kg	315.50CHF
 1600909	Verbrennungsluft- anschluss Ø 150 mm	geeignet für GO, ST, SE, HTplus < 16 kg Holzauflagemenge; Anschluss Ø 150 mm, Höhe 84 mm	3,0 kg	0,00CHF
 1600898	Griffsystem „kalte Hand“	Haltemechanismus mit abnehmbaren Feuertaler „kalte Hand“ und Verstellachse-Zuluftführung; schwarz im Holzetui	1,0 kg	439.10CHF
 1600958	Türgriff Hebel zu GO/ST Türbr. 59 cm links	Bestellkombination mit Speicherofen; Türanschlag links; Standardgriff fällt weg; Hinweis: Tür ist nicht mehr selbstschließend und selbstverriegelnd; Bauart A1 benötigt Zusatzartikel - Federzug zu Türbreite 59 cm	0,7 kg	242.60CHF
 1600372	Inside Front quer 59/42, schwarz	Abdeckblech schwarz; inkl. Dämmplatte; passend zu GO, ST, HTplus mit lichtem Einbaumaß 59/42	6,5 kg	0,00CHF

› ABS ab Seite 142 › KAM ab Seite 154 › KMS ab Seite 152 › Griffvarianten ab Seite 147 › DLS Automatik ab Seite 150



GO13-69/42

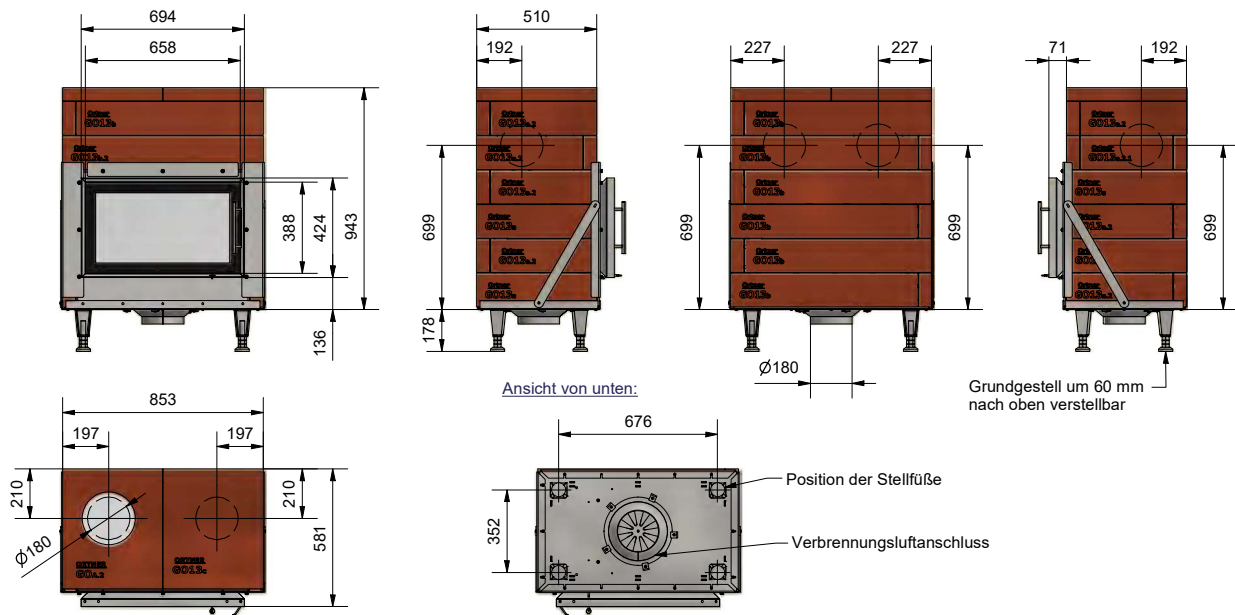


TYPGEPRÜFT NACH EN 13229

Heizleistung (bei 12 h Speicherdauer)	3,5 kW
Zuglänge KMS ¹⁾	ca. 5,0 m
max./min. Holzauflagemenge	13 / 6,5 kg
maximale Holzauflagemenge mit KAM-Set	8 kg
Holzscheitlänge	33 cm
notwendiger Förderdruck ohne/mit KAM	14 / 20 Pa
Abgasmassenstrom	35 g/s
Stutztemperatur vor der Nachheizfläche	568 °C
Verbrennungsluftbedarf	97 m ³ /h
Verbrennungsluftanschluss Ø	180 mm
Gewicht des Feuerraums (Handb. / Autom.)	545 kg
Mindest-Hüllenoberfläche ²⁾	ca. 7 m ²
mittlere spezifische Wärmeabgabe	ca. 500 W/m ²
Energieeffizienzklasse	A ⁺

1) Richtwert - Bei keramischem Heizgaszug mit KMS ist ein rechnerischer Nachweis mittels des ORTNER Berechnungsprogramms erforderlich.
2) Bezogen auf geschlossene Bauweise; minimale wärmeabgebende Oberfläche

Maße (in mm)



- › Alle Höhenangaben gelten bei einer Mörtelfugenstärke von 3 mm, einer Fasermattenstärke von 3 mm (im zusammengepressten Zustand) und vollständig nach unten geschraubtem Grundgestell.
- › Die Stellfüße sind zwischen 17 und 23 cm verstellbar.
- › Bei Verwendung der Steckrahmen verändert sich das Einbaumaß.
- › **Türanschlag standardmäßig links.** Änderungswünsche können bei Bestellung bekannt gegeben werden.



QR-Code scannen und Maßblätter für Rahmen downloaden.



Art.Nr.	Bezeichnung	Beschreibung	Gebinde	Gewicht	Preis
1600810	G013-69/42, Handbedienung	Holzauflagemenge 13 kg; schwarz; liches Einbaumaß 690 x 420 mm; inkl. Grundofenübergangstein, 4x Stellfüße, 1x Sack Versetzmörtel HK	Stück	545 kg	6545.20CHF
1600811	G013-69/42, für ABS*	Holzauflagemenge 13 kg; schwarz; liches Einbaumaß 690 x 420 mm; inkl. Grundofenübergangstein, 4x Stellfüße, 1x Sack Versetzmörtel HK, verbauter Türsensor	Stück	545 kg	6851.30CHF


* Beim Automatikbetrieb ist die ORTNER ABS mitzubestellen.

Inkludierter Lieferumfang

› Verbrennungsluftanschluss** › Grundofenübergangstein › Fasermatte › 4x Stellfüße › 1 Sack Versetzmörtel HK

** Anstelle des Verbrennungsluftanschlusses Ø 180 mm kann optional der Verbrennungsluftanschluss Ø 150 mm (Art. Nr. 1600909) bestellt werden.

Zubehör

Art.Nr.	Bezeichnung	Beschreibung	Gewicht	Preis
 1600288	Blendrahmen 4S-90°, 69/42	Schwarz; passend zu GO, ST, HTplus mit lichem Einbaumaß 69/42	1,9 kg	236.40CHF
 1600303	Steckrahmen 4S, 69/42	Schwarz; passend zu GO, ST, HTplus mit lichem Einbaumaß 69/42; 8 mm Stärke	7,8 kg	374.50CHF
 1600919	Verbrennungsluft- adapter Ø 180 mm	geeignet für GO, ST, SE, HTplus; Anschluss Ø 180 mm	5,0 kg	315.50CHF
 1600909	Verbrennungsluft- anschluss Ø 150 mm	geeignet für GO, ST, SE, HTplus < 16 kg Holzauflagemenge; Anschluss Ø 150 mm, Höhe 84 mm	3,0 kg	0,00CHF
 1600898	Griffsystem „kalte Hand“	Haltemechanismus mit abnehmbaren Feuertaler „kalte Hand“ und Verstellachse-Zuluftführung; schwarz im Holzetui	1,0 kg	439.10CHF
 1600960	Türgriff Hebel zu GO/ST Türbr. 69 cm links	Bestellkombination mit Speicherofen; Türanschlag links; Standardgriff fällt weg; Hinweis: Tür ist nicht mehr selbstschließend und selbstverriegelnd; Bauart A1 benötigt Zusatzartikel - Federzug zu Türbreite 69 cm	0,7 kg	242.60CHF
 1601007	KAM-Set Ø 180 mm	5x KAM zweischalig, 1x KAM zweischalig Automatik, 1x KAM Übergang zu GO/ST/SE und 1x Multihaube Ø 180 mm; (8 kg Holzauflagemenge)	192,5 kg	2023.10CHF

› ABS ab Seite 142 › KAM ab Seite 154 › KMS ab Seite 152 › Griffvarianten ab Seite 147 › DLS Automatik ab Seite 150



GO13-69/42-N

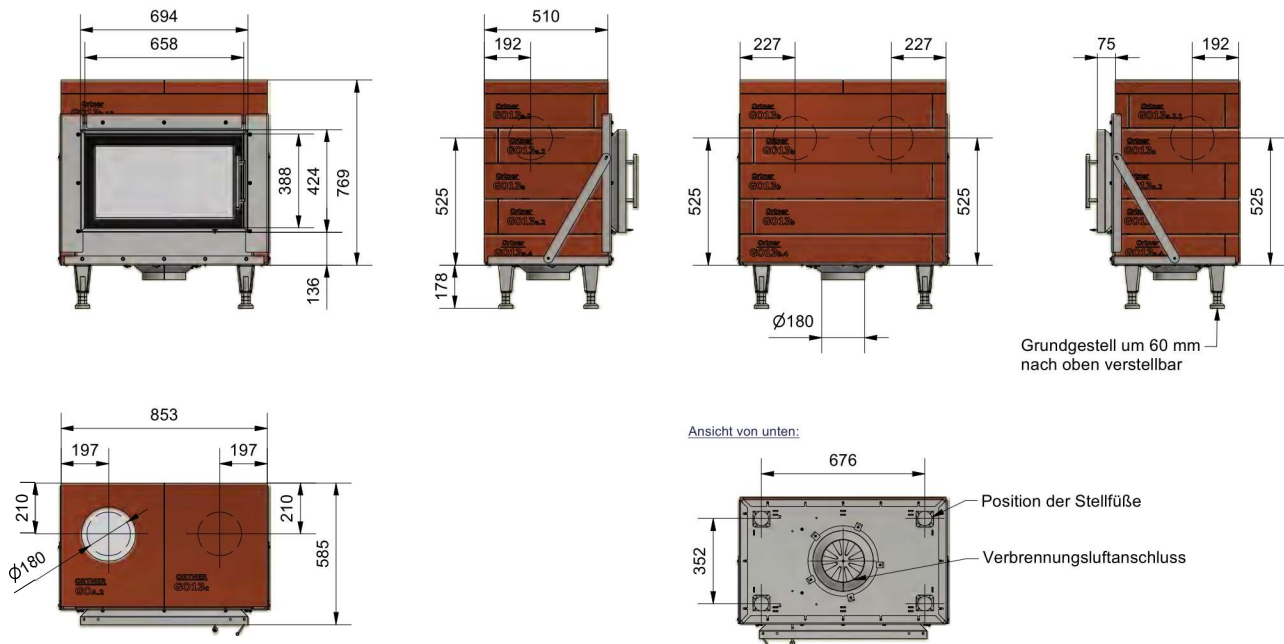


TYPGEPRÜFT NACH EN 16510-1 UND EN 13229

Heizleistung (bei 12 h Speicherdauer)	2,7 kW
Zuglänge KMS ¹⁾	ca. 4,0 m
max./min. Holzauflagemenge	10 / 5 kg
maximale Holzauflagemenge mit KAM-Set	8 kg
Holz Scheitlänge	33 cm
notwendiger Förderdruck ohne/mit KAM	14 / 20 Pa
Abgasmassenstrom	45 g/s
Stutztemperatur vor der Nachheizfläche	610 °C
Verbrennungsluftbedarf	127 m ³ /h
Verbrennungsluftanschluss Ø	180 mm
Gewicht des Feuerraums (Handb. / Autom.)	446 kg
Mindest-Hülleneroberfläche ²⁾	ca. 5,4 m ²
mittlere spezifische Wärmeabgabe	ca. 500 W/m ²
Energieeffizienzklasse	A ⁺

1) Richtwert - Bei keramischem Heizgaszug mit KMS ist ein technischer Nachweis mittels des ORTNER Berechnungsprogramms erforderlich.
2) Bezogen auf geschlossene Bauweise; minimale wärmeabgebende Oberfläche

Maße (in mm)



- › Alle Höhenangaben gelten bei einer Mörtelfugenstärke von 3 mm, einer Fasermattenstärke von 3 mm (im zusammengepressten Zustand) und vollständig nach unten geschraubtem Grundgestell.
- › Die Stellfüße sind zwischen 17 und 23 cm verstellbar.
- › Bei Verwendung der Steckrahmen verändert sich das Einbaumaß.
- › **Türanschlag standardmäßig links.** Änderungswünsche können bei Bestellung bekannt gegeben werden.



QR-Code scannen und Maßblätter für Rahmen downloaden.

ortner Produktkatalog 2022/23



Art.Nr.	Bezeichnung	Beschreibung	Gebinde	Gewicht	Preis
1600013	GO13-69/42-N, Handbedienung	Holzauflagemenge 10 kg; schwarz; liches Einbaumaß 690 x 420 mm; inkl. Grundofenübergangstein, 4x Stellfüße, 1x Sack Versetzmörtel HK	Stück	446 kg	6303.30CHF
1600014	GO13-69/42-N, für ABS*	Holzauflagemenge 10 kg; schwarz; liches Einbaumaß 690 x 420 mm; inkl. Grundofenübergangstein, 4x Stellfüße, 1x Sack Versetzmörtel HK, verbauter Türsensor	Stück	446 kg	6609.60CHF








* Beim Automatikbetrieb ist die ORTNER ABS mitzubestellen.

Inkludierter Lieferumfang

› Verbrennungsluftanschluss** › Grundofenübergangstein › Fasermatte › 4x Stellfüße › 1 Sack Versetzmörtel HK

** Anstelle des Verbrennungsluftanschlusses Ø 180 mm kann optional der Verbrennungsluftanschluss Ø 150 mm (Art. Nr. 1600909) bestellt werden.

Zubehör

Art.Nr.	Bezeichnung	Beschreibung	Gewicht	Preis
 1600288	Blendrahmen 4S-90°, 69/42	Schwarz; passend zu GO, ST, HTplus mit lichem Einbaumaß 69/42	1,9 kg	236.40CHF
 1600303	Steckrahmen 4S, 69/42	Schwarz; passend zu GO, ST, HTplus mit lichem Einbaumaß 69/42; 8 mm Stärke	7,8 kg	374.50CHF
 1600919	Verbrennungsluft- adapter Ø 180 mm	geeignet für GO, ST, SE, HTplus; Anschluss Ø 180 mm	5,0 kg	315.50CHF
 1600909	Verbrennungsluft- anschluss Ø 150 mm	geeignet für GO, ST, SE, HTplus < 16 kg Holzauflagemenge; Anschluss Ø 150 mm, Höhe 84 mm	3,0 kg	0,00CHF
 1600898	Griffsystem „kalte Hand“	Haltemechanismus mit abnehmbaren Feuertaler „kalte Hand“ und Verstellachse-Zuluftführung; schwarz im Holzetui	1,0 kg	439.10CHF
 1600960	Türgriff Hebel zu GO/ST Türbr. 69 cm links	Bestellkombination mit Speicherofen; Türanschlag links; Standardgriff fällt weg; Hinweis: Tür ist nicht mehr selbstschließend und selbstverriegelnd; Bauart A1 benötigt Zusatzartikel - Federzug zu Türbreite 69 cm	0,7 kg	242.60CHF
 1601007	KAM-Set Ø 180 mm	5x KAM zweischalig, 1x KAM zweischalig Automatik, 1x KAM Übergang zu GO/ST/SE und 1x Multihaube Ø 180 mm; (8 kg Holzauflagemenge)	192,5 kg	2023.10CHF

› ABS ab Seite 142 › KAM ab Seite 154 › KMS ab Seite 152 › Griffvarianten ab Seite 147 › DLS Automatik ab Seite 150



GO13-69/42-N-H

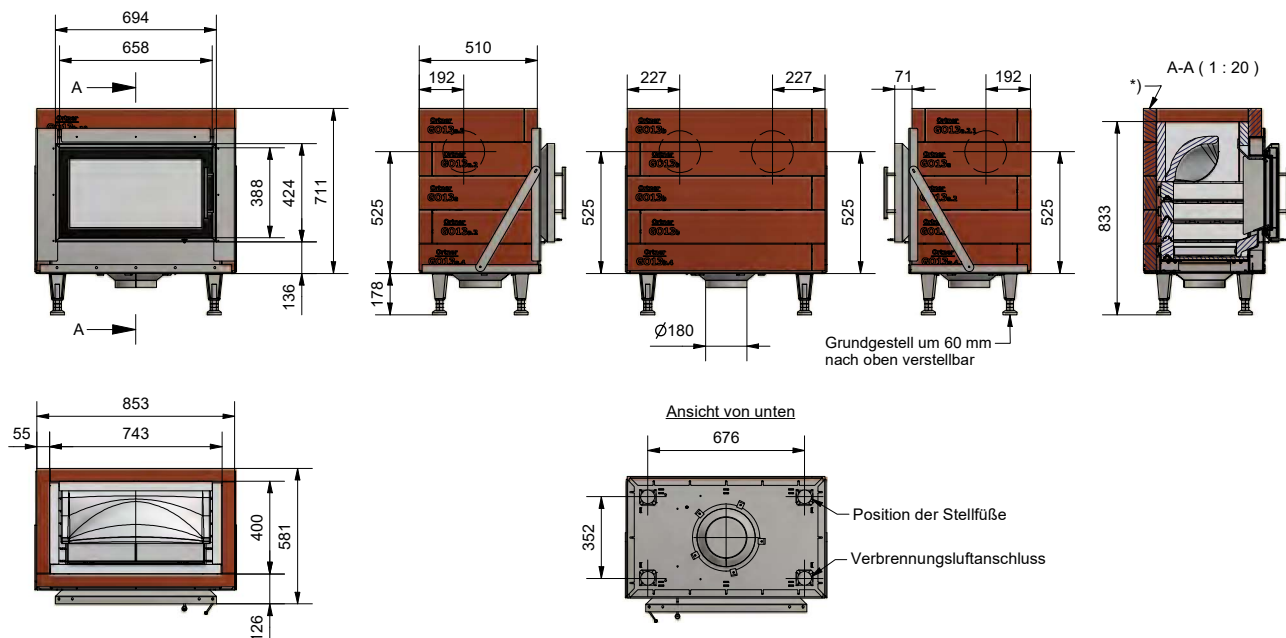


TYPGEPRÜFT NACH EN 16510-1 UND EN 13229

Heizleistung (bei 12 h Speicherdauer)	2,7 kW
Zuglänge KMS ¹⁾	ca. 4,0 m
max./min. Holzauflagemenge	10 / 5 kg
maximale Holzauflagemenge mit KAM-Set	-
Holzscheitlänge	33 cm
notwendiger Förderdruck ohne/mit KAM	14 / - Pa
Abgasmassenstrom	45 g/s
Stutztemperatur vor der Nachheizfläche	610 °C
Verbrennungsluftbedarf	127 m ³ /h
Verbrennungsluftanschluss Ø	180 mm
Gewicht des Feuerraums (Handb. / Autom.)	410 kg
Mindest-Hüllenoberfläche ²⁾	ca. 5,4 m ²
mittlere spezifische Wärmeabgabe	ca. 500 W/m ²
Energieeffizienzklasse	A ⁺

1) Richtwert - Bei keramischem Heizgaszug mit KMS ist ein rechnerischer Nachweis mittels des ORTNER Berechnungsprogramms erforderlich.
2) Bezogen auf geschlossene Bauweise; minimale wärmeabgebende Oberfläche

Maße (in mm)



- › Alle Höhenangaben gelten bei einer Mörtelfugenstärke von 3 mm, einer Fasermattenstärke von 3 mm (im zusammengepressten Zustand) und vollständig nach unten geschraubtem Grundgestell.
- › Die Stellfüße sind zwischen 17 und 23 cm verstellbar.
- › Bei Verwendung der Steckrahmen verändert sich das Einbaumaß.
- › **Türanschlag standardmäßig links.** Änderungswünsche können bei Bestellung bekannt gegeben werden.



QR-Code scannen und Maßblätter für Rahmen downloaden.



Art.Nr.	Bezeichnung	Beschreibung	Gebinde	Gewicht	Preis
1600055	GO13-69/42-N-H, Handbedienung	Holzauflagemenge 10 kg; schwarz; liches Einbaumaß 690 x 420 mm; inkl. Grundofenübergangstein, 4x Stellfüße, 1x Sack Versetzmörtel HK	Stück	410 kg	6077.10CHF
1600056	GO13-69/42-N-H, für ABS*	Holzauflagemenge 10 kg; schwarz; liches Einbaumaß 690 x 420 mm; inkl. Grundofenübergangstein, 4x Stellfüße, 1x Sack Versetzmörtel HK, verbauter Türsensor	Stück	410 kg	6373.00CHF

* Beim Automatikbetrieb ist die ORTNER ABS mitzubestellen.

Inkludierter Lieferumfang

› Verbrennungsluftanschluss** › Grundofenübergangstein › Fasermatte › 4x Stellfüße › 1 Sack Versetzmörtel HK

** Anstelle des Verbrennungsluftanschlusses Ø 180 mm kann optional der Verbrennungsluftanschluss Ø 150 mm (Art. Nr. 1600909) bestellt werden.

Zubehör

Art.Nr.	Bezeichnung	Beschreibung	Gewicht	Preis
 1600288	Blendrahmen 4S-90°, 69/42	Schwarz; passend zu GO, ST, HTplus mit lichtem Einbaumaß 69/42	1,9 kg	236.40CHF
 1600303	Steckrahmen 4S, 69/42	Schwarz; passend zu GO, ST, HTplus mit lichtem Einbaumaß 69/42; 8 mm Stärke	7,8 kg	374.50CHF
 1600919	Verbrennungsluftadapter Ø 180 mm	geeignet für GO, ST, SE, HTplus; Anschluss Ø 180 mm	5,0 kg	315.50CHF
 1600909	Verbrennungsluftanschluss Ø 150 mm	geeignet für GO, ST, SE, HTplus < 16 kg Holzauflagemenge; Anschluss Ø 150 mm, Höhe 84 mm	3,0 kg	0,00CHF
 1600898	Griffsystem „kalte Hand“	Haltemechanismus mit abnehmbaren Feuertaler „kalte Hand“ und Verstellachse-Zuluftführung; schwarz im Holzetui	1,0 kg	439.10CHF
 1600960	Türgriff Hebel zu GO/ST Türbr. 69 cm links	Bestellkombination mit Speicherofen; Türanschlag links; Standardgriff fällt weg; Hinweis: Tür ist nicht mehr selbstschließend und selbstverriegelnd; Bauart A1 benötigt Zusatzartikel - Federzug zu Türbreite 69 cm	0,7 kg	242.60CHF

› ABS ab Seite 142 › KAM ab Seite 154 › KMS ab Seite 152 › Griffvarianten ab Seite 147 › DLS Automatik ab Seite 150



GO13-69/53

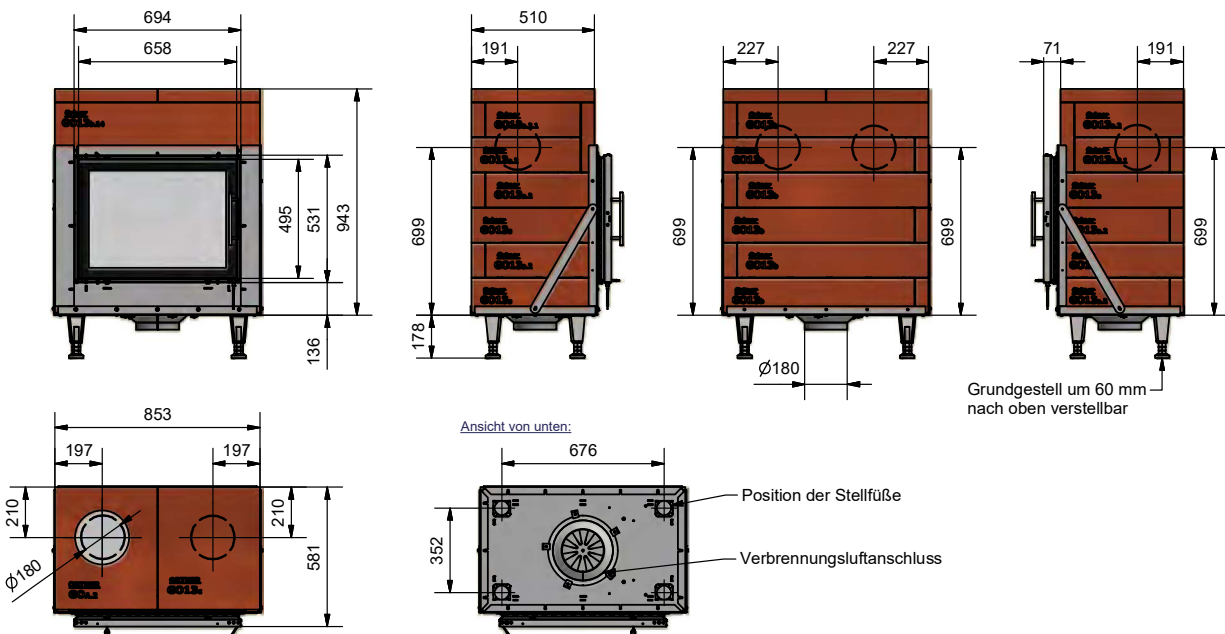


TYPGEPRÜFT NACH EN 13229

Heizleistung (bei 12 h Speicherdauer)	3,5 kW
Zuglänge KMS ¹⁾	ca. 5,0 m
max./min. Holzauflagemenge	13 / 6,5 kg
maximale Holzauflagemenge mit KAM-Set	8 kg
Holzscheitlänge	33 cm
notwendiger Förderdruck ohne/mit KAM	14 / 20 Pa
Abgasmassenstrom	42 g/s
Stutztemperatur vor der Nachheizfläche	492 °C
Verbrennungsluftbedarf	117 m ³ /h
Verbrennungsluftanschluss Ø	180 mm
Gewicht des Feuerraums (Handb. / Autom.)	545 kg
Mindest-Hülleneroberfläche ²⁾	ca. 7 m ²
mittlere spezifische Wärmeabgabe	ca. 500 W/m ²
Energieeffizienzklasse	A+

1) Richtwert - Bei keramischem Heizgaszug mit KMS ist ein rechnerischer Nachweis mittels des ORTNER Berechnungsprogramms erforderlich.
2) Bezogen auf geschlossene Bauweise; minimale wärmeabgebende Oberfläche

Maße (in mm)



- › Alle Höhenangaben gelten bei einer Mörtelfugenstärke von 3 mm, einer Fasermattenstärke von 3 mm (im zusammengepressten Zustand) und vollständig nach unten geschraubtem Grundgestell.
- › Die Stellfüße sind zwischen 17 und 23 cm verstellbar.
- › Bei Verwendung der Steckrahmen verändert sich das Einbaumaß.
- › **Türanschlag standardmäßig links.** Änderungswünsche können bei Bestellung bekannt gegeben werden.



QR-Code scannen und Maßblätter für Rahmen downloaden.



Art.Nr.	Bezeichnung	Beschreibung	Gebinde	Gewicht	Preis
1600814	G013-69/53, Handbedienung	Holzauflagemenge 13 kg; schwarz; liches Einbaumaß 690 x 530 mm; inkl. Grundofenübergangstein, 4x Stellfüße, 1x Sack Versetzmörtel HK	Stück	545 kg	6677.40CHF
1600815	G013-69/53, für ABS*	Holzauflagemenge 13 kg; schwarz; liches Einbaumaß 690 x 530 mm; inkl. Grundofenübergangstein, 4x Stellfüße, 1x Sack Versetzmörtel HK, verbauter Türsensor	Stück	545 kg	6983.80CHF








* Beim Automatikbetrieb ist die ORTNER ABS mitzubestellen.

Inkludierter Lieferumfang

› Verbrennungsluftanschluss** › Grundofenübergangstein › Fasermatte › 4x Stellfüße › 1 Sack Versetzmörtel HK

** Anstelle des Verbrennungsluftanschlusses Ø 180 mm kann optional der Verbrennungsluftanschluss Ø 150 mm (Art. Nr. 1600909) bestellt werden.

Zubehör

	Art.Nr.	Bezeichnung	Beschreibung	Gewicht	Preis
	1600290	Blendrahmen 4S-90°, 69/53	Schwarz; passend zu GO, ST, HTplus mit lichtem Einbaumaß 69/53	2,1 kg	258.30CHF
	1600304	Steckrahmen 4S, 69/53	Schwarz; passend zu GO, ST, HTplus mit lichtem Einbaumaß 69/53; 8 mm Stärke	8,6 kg	384.90CHF
	1600919	Verbrennungsluft- adapter Ø 180 mm	geeignet für GO, ST, SE, HTplus; Anschluss Ø 180 mm	5,0 kg	315.50CHF
	1600909	Verbrennungsluft- anschluss Ø 150 mm	geeignet für GO, ST, SE, HTplus < 16 kg Holzauflagemenge; Anschluss Ø 150 mm, Höhe 84 mm	3,0 kg	0,00CHF
	1600898	Griffsystem „kalte Hand“	Haltemechanismus mit abnehmbaren Feuertaler „kalte Hand“ und Verstellachse-Zuluftführung; schwarz im Holzetui	1,0 kg	439.10CHF
	1600960	Türgriff Hebel zu GO/ST Türbr. 69 cm links	Bestellkombination mit Speicherofen; Türanschlag links; Standardgriff fällt weg; Hinweis: Tür ist nicht mehr selbstschließend und selbstverriegelnd; Bauart A1 benötigt Zusatzartikel - Federzug zu Türbreite 69 cm	0,7 kg	242.60CHF
	1601007	KAM-Set Ø 180 mm	5x KAM zweischalig, 1x KAM zweischalig Automatik, 1x KAM Übergang zu GO/ST/SE und 1x Multihaube Ø 180 mm; (8 kg Holzauflagemenge)	192,5 kg	2023.10CHF

› ABS ab Seite 142 › KAM ab Seite 154 › KMS ab Seite 152 › Griffvarianten ab Seite 147 › DLS Automatik ab Seite 150



GO16-42/42

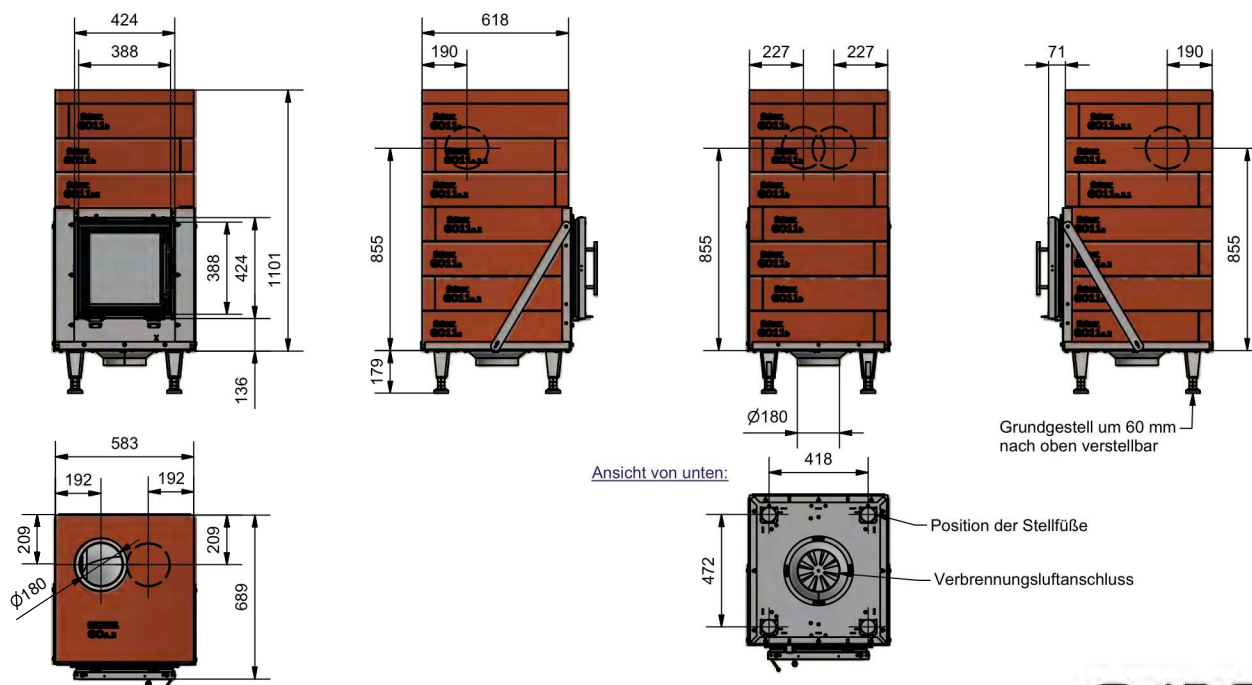


TYPGEPRÜFT NACH EN 13229

Heizleistung (bei 12 h Speicherdauer)	4,3 kW
Zuglänge KMS ¹⁾	ca. 5,4 m
max./min. Holzauflagemenge	16 / 8 kg
maximale Holzauflagemenge mit KAM-Set	-
Holzscheitlänge	33 cm
notwendiger Förderdruck ohne/mit KAM	12 / - Pa
Abgasmassenstrom	45 g/s
Stutztemperatur vor der Nachheizfläche	549 °C
Verbrennungsluftbedarf	124 m ³ /h
Verbrennungsluftanschluss Ø	180 mm
Gewicht des Feuerraums (Handb. / Autom.)	572 kg
Mindest-Hüllenoberfläche ²⁾	ca. 8,6 m ²
mittlere spezifische Wärmeabgabe	ca. 500 W/m ²

1) Richtwert - Bei keramischem Heizgaszug mit KMS ist ein rechnerischer Nachweis mittels des ORTNER Berechnungsprogramms erforderlich.
2) Bezogen auf geschlossene Bauweise; minimale wärmeabgebende Oberfläche

Maße (in mm)



- > Alle Höhenangaben gelten bei einer Mörtelfugenstärke von 3 mm, einer Fasermattenstärke von 3 mm (im zusammengepressten Zustand) und vollständig nach unten geschraubtem Grundgestell.
- > Die Stellfüße sind zwischen 17 und 23 cm verstellbar.
- > Bei Verwendung der Steckrahmen verändert sich das Einbaumaß.
- > **Türanschlag standardmäßig links.** Änderungswünsche können bei Bestellung bekannt gegeben werden.



QR-Code scannen und Maßblätter für Rahmen downloaden.




Art.Nr.	Bezeichnung	Beschreibung	Gebinde	Gewicht	Preis
1600786	G016-42/42, Handbedienung	Holzauflagemenge 16 kg, schwarz, Lichtes Einbaumaß 420 x 420 mm, inkl. Grundofenübergangstein, 4x Stellfüße, 1x Sack Versetzmörtel HK	Stück	572 kg	5970.60CHF
1600787	G016-42/42, für ABS*	Holzauflagemenge 16 kg, schwarz, Lichtes Einbaumaß 420 x 420 mm, inkl. Grundofenübergangstein, 4x Stellfüße, 1x Sack Versetzmörtel HK, verbauter Türsensor	Stück	572 kg	6277.20CHF

* Beim Automatikbetrieb ist die ORTNER ABS mitzubestellen.

Inkludierter Lieferumfang

› Verbrennungsluftanschluss › Grundofenübergangstein › Fasermatte › 4x Stellfüße › 1 Sack Versetzmörtel HK

Zubehör

Art.Nr.	Bezeichnung	Beschreibung	Gewicht	Preis
 1600283	Blendrahmen 4S-90°, 42/42	Schwarz; passend zu GO, ST, HTplus mit lichtem Einbaumaß 42/42	1,2 kg	203.00CHF
 1600285	Steckrahmen 4S, 42/42	Schwarz; passend zu GO, ST, HTplus mit lichtem Einbaumaß 42/42; 8 mm Stärke	5,0 kg	320.50CHF
 1600919	Verbrennungsluftadapter Ø 180 mm	geeignet für GO, ST, SE, HTplus; Anschluss Ø 180 mm	5,0 kg	315.50CHF
 1600898	Griffsystem „kalte Hand“	Haltemechanismus mit abnehmbaren Feuertaler „kalte Hand“ und Verstellachse-Zuluftführung; schwarz im Holzetui	1,0 kg	439.10CHF
 1600956	Türgriff Hebel zu GO/ST Türbr. 42 cm links	Bestellkombination mit Speicherofen; Türanschlag links; Standardgriff fällt weg; Hinweis: Tür ist nicht mehr selbstschließend und selbstverriegelnd; Bauart A1 benötigt Zusatzartikel - Federzug zu Türbreite 42 cm	0,7 kg	242.60CHF
 1600400	Inside Front quadrat 42/42, schwarz	Abdeckblech schwarz; inkl. Dämmplatte; passend zu GO, ST, HTplus mit lichtem Einbaumaß 42/42	5,0 kg	0,00CHF

› ABS ab Seite 142 › KAM ab Seite 154 › KMS ab Seite 152 › Griffvarianten ab Seite 147 › DLS Automatik ab Seite 150



GO16-42/59

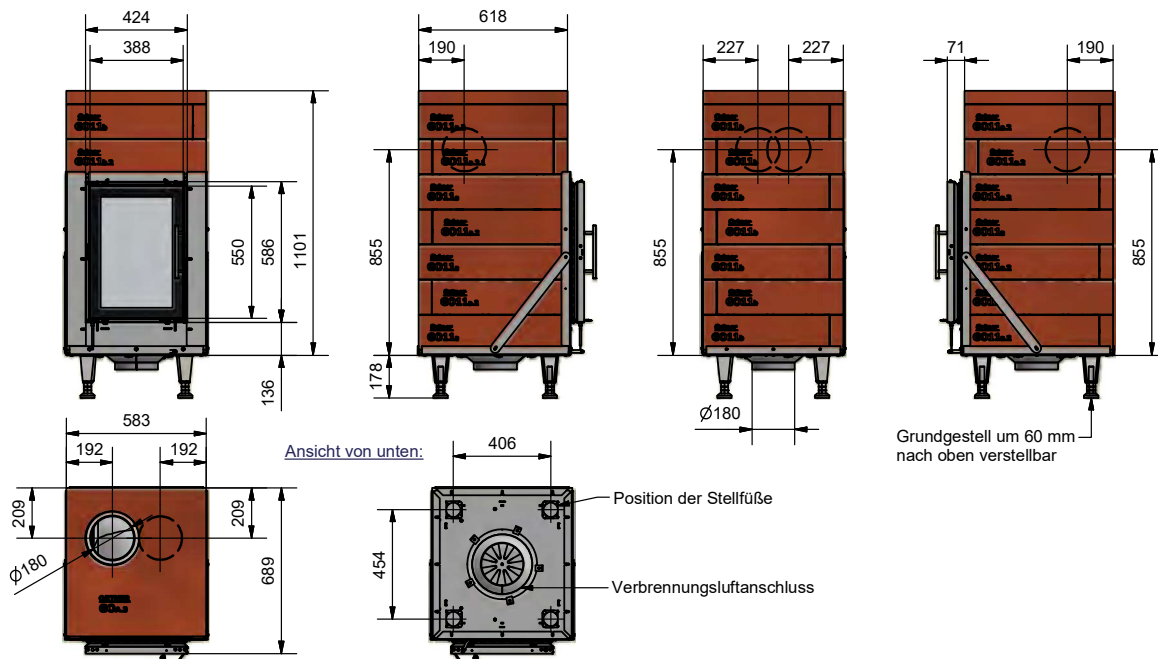


TYPGEPRÜFT NACH EN 13229

Heizleistung (bei 12 h Speicherdauer)	4,3 kW
Zuglänge KMS ¹⁾	ca. 5,4 m
max./min. Holzauflagemenge	16 / 8 kg
maximale Holzauflagemenge mit KAM-Set	-
Holz Scheitlänge	33 cm
notwendiger Förderdruck ohne/mit KAM	12 / - Pa
Abgasmassenstrom	45 g/s
Stutztemperatur vor der Nachheizfläche	549 °C
Verbrennungsluftbedarf	124 m ³ /h
Verbrennungsluftanschluss Ø	180 mm
Gewicht des Feuerraums (Handb. / Autom.)	550 kg
Mindest-Hülleneroberfläche ²⁾	ca. 8,6 m ²
mittlere spezifische Wärmeabgabe	ca. 500 W/m ²
Energieeffizienzklasse	A+

1) Richtwert - Bei keramischem Heizgaszug mit KMS ist ein rechnerischer Nachweis mittels des ORTNER Berechnungsprogramms erforderlich.
2) Bezogen auf geschlossene Bauweise; minimale wärmeabgebende Oberfläche

Maße (in mm)



- › Alle Höhenangaben gelten bei einer Mörtelfugenstärke von 3 mm, einer Fasermattenstärke von 3 mm (im zusammengepressten Zustand) und vollständig nach unten geschraubtem Grundgestell.
- › Die Stellfüße sind zwischen 17 und 23 cm verstellbar.
- › Bei Verwendung der Steckrahmen verändert sich das Einbaumaß.
- › **Türanschlag standardmäßig links.** Änderungswünsche können bei Bestellung bekannt gegeben werden.



QR-Code scannen und Maßblätter für Rahmen downloaden.









Art.Nr.	Bezeichnung	Beschreibung	Gebinde	Gewicht	Preis
1600818	G016-42/59, Handbedienung	Holzauflagemenge 16 kg; schwarz; liches Einbaumaß 420 x 590 mm; inkl. Grundofenübergangstein, 4x Stellfüße, 1x Sack Versetzmörtel HK	Stück	550 kg	6219.60CHF
1600819	G016-42/59, für ABS*	Holzauflagemenge 16 kg; schwarz; liches Einbaumaß 420 x 590 mm; inkl. Grundofenübergangstein, 4x Stellfüße, 1x Sack Versetzmörtel HK, verbauter Türsensor	Stück	550 kg	6525.90CHF

* Beim Automatikbetrieb ist die ORTNER ABS mitzubestellen.

Inkludierter Lieferumfang

› Verbrennungsluftanschluss › Grundofenübergangstein › Fasermatte › 4x Stellfüße › 1 Sack Versetzmörtel HK

Zubehör

Art.Nr.	Bezeichnung	Beschreibung	Gewicht	Preis
 1600292	Blendrahmen 4S-90°, 42/59	Schwarz; passend zu GO, ST, HTplus mit lichtem Einbaumaß 42/59	1,7 kg	213.30CHF
 1600305	Steckrahmen 4S, 42/59	Schwarz; passend zu GO, ST, HTplus mit lichtem Einbaumaß 42/59; 8 mm Stärke	7,1 kg	331.60CHF
 1600919	Verbrennungsluftadapter Ø 180 mm	geeignet für GO, ST, SE, HTplus; Anschluss Ø 180 mm	5,0 kg	315.50CHF
 1600898	Griffsystem „kalte Hand“	Haltemechanismus mit abnehmbaren Feuertaler „kalte Hand“ und Verstellachse-Zuluftführung; schwarz im Holzetui	1,0 kg	439.10CHF
 1600956	Türgriff Hebel zu GO/ST Türbr. 42 cm links	Bestellkombination mit Speicherofen; Türanschlag links; Standardgriff fällt weg; Hinweis: Tür ist nicht mehr selbstschließend und selbstverriegelnd; Bauart A1 benötigt Zusatzartikel - Federzug zu Türbreite 42 cm	0,7 kg	242.60CHF
 1600371	Inside Front hoch 42/59, schwarz	Abdeckblech schwarz; inkl. Dämmplatte; passend zu GO, ST, HTplus mit lichtem Einbaumaß 42/59	6,5 kg	0,00CHF

› ABS ab Seite 142 › KAM ab Seite 154 › KMS ab Seite 152 › Griffvarianten ab Seite 147 › DLS Automatik ab Seite 150



GO16-42/69

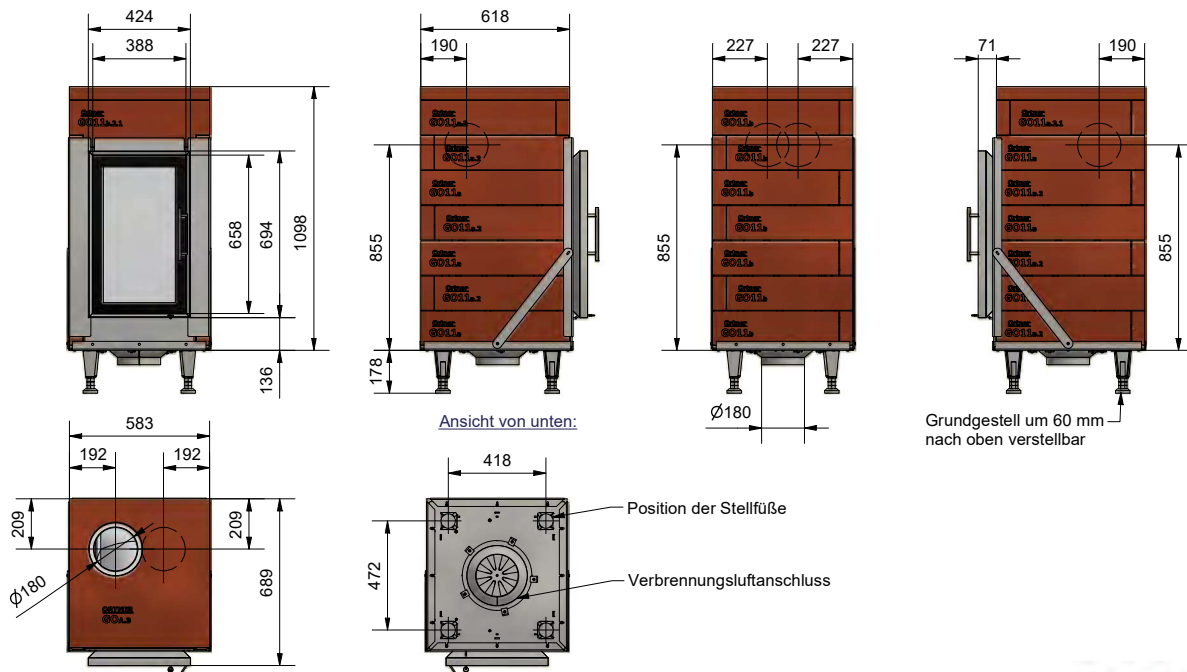


TYPGEPRÜFT NACH EN 13229

Heizleistung (bei 12 h Speicherdauer)	4,3 kW
Zuglänge KMS ¹⁾	ca. 5,4 m
max./min. Holzauflagemenge	16 / 8 kg
maximale Holzauflagemenge mit KAM-Set	8 kg
Holzseitlänge	33 cm
notwendiger Förderdruck ohne/mit KAM	12 / 18 Pa
Abgasmassenstrom	45 g/s
Stutztemperatur vor der Nachheizfläche	549 °C
Verbrennungsluftbedarf	124 m ³ /h
Verbrennungsluftanschluss Ø	180 mm
Gewicht des Feuerraums (Handb. / Autom.)	550 kg
Mindest-Hülleneroberfläche ²⁾	ca. 8,6 m ²
mittlere spezifische Wärmeabgabe	ca. 500 W/m ²
Energieeffizienzklasse	A ⁺

1) Richtwert - Bei keramischem Heizgaszug mit KMS ist ein rechnerischer Nachweis mittels des ORTNER Berechnungsprogramms erforderlich.
2) Bezogen auf geschlossene Bauweise; minimale wärmeabgebende Oberfläche

Maße (in mm)



- › Alle Höhenangaben gelten bei einer Mörtelfugenstärke von 3 mm, einer Fasermattenstärke von 3 mm (im zusammengepressten Zustand) und vollständig nach unten geschraubtem Grundgestell.
- › Die Stellfüße sind zwischen 17 und 23 cm verstellbar.
- › Bei Verwendung der Steckrahmen verändert sich das Einbaumaß.
- › **Türanschlag standardmäßig links.** Änderungswünsche können bei Bestellung bekannt gegeben werden.



QR-Code scannen und Maßblätter für Rahmen downloaden.





Art.Nr.	Bezeichnung	Beschreibung	Gebinde	Gewicht	Preis
1600820	G016-42/69, Handbedienung	Holzauflagemenge 16 kg; schwarz; lichtet Einbaumaß 420 x 690 mm; inkl. Grundofenübergangstein, 4x Stellfüße, 1x Sack Versetzmörtel HK	Stück	550 kg	6890.40CHF
1600821	G016-42/69, für ABS*	Holzauflagemenge 16 kg; schwarz; lichtet Einbaumaß 420 x 690 mm; inkl. Grundofenübergangstein, 4x Stellfüße, 1x Sack Versetzmörtel HK, verbauter Türsensor	Stück	550 kg	7196.50CHF

* Beim Automatikbetrieb ist die ORTNER ABS mitzubestellen.

Inkludierter Lieferumfang

› Verbrennungsluftanschluss › Grundofenübergangstein › Fasermatte › 4x Stellfüße › 1 Sack Versetzmörtel HK

Zubehör

Art.Nr.	Bezeichnung	Beschreibung	Gewicht	Preis
 1600294	Blendrahmen 4S-90°, 42/69	Schwarz; passend zu GO, HTplus mit lichtem Einbaumaß 42/69	1,9 kg	236.40CHF
 1600306	Steckrahmen 4S, 42/69	Schwarz; passend zu GO, ST, HTplus mit lichtem Einbaumaß 42/69; 8 mm Stärke	7,8 kg	374.50CHF
 1600919	Verbrennungsluft- adapter Ø 180 mm	geeignet für GO, ST, SE, HTplus; Anschluss Ø 180 mm	5,0 kg	315.50CHF
 1600898	Griffsystem „kalte Hand“	Haltemechanismus mit abnehmbaren Feuertaler „kalte Hand“ und Verstellachse-Zuluftführung; schwarz im Holzetui	1,0 kg	439.10CHF
 1600956	Türgriff Hebel zu GO/ST Türbr. 42 cm links	Bestellkombination mit Speicherofen; Türanschlag links; Standardgriff fällt weg; Hinweis: Tür ist nicht mehr selbstschließend und selbstverriegelnd; Bauart A1 benötigt Zusatzartikel - Federzug zu Türbreite 42 cm	0,7 kg	242.60CHF
 1601007	KAM-Set Ø 180 mm	5x KAM zweischalig, 1x KAM zweischalig Automatik, 1x KAM Übergang zu GO/ST/SE und 1x Multihaube Ø 180 mm; (8 kg Holzauflagemenge)	192,5 kg	2023.10CHF

› ABS ab Seite 142 › KAM ab Seite 154 › KMS ab Seite 152 › Griffvarianten ab Seite 147 › DLS Automatik ab Seite 150



GO16-42/91

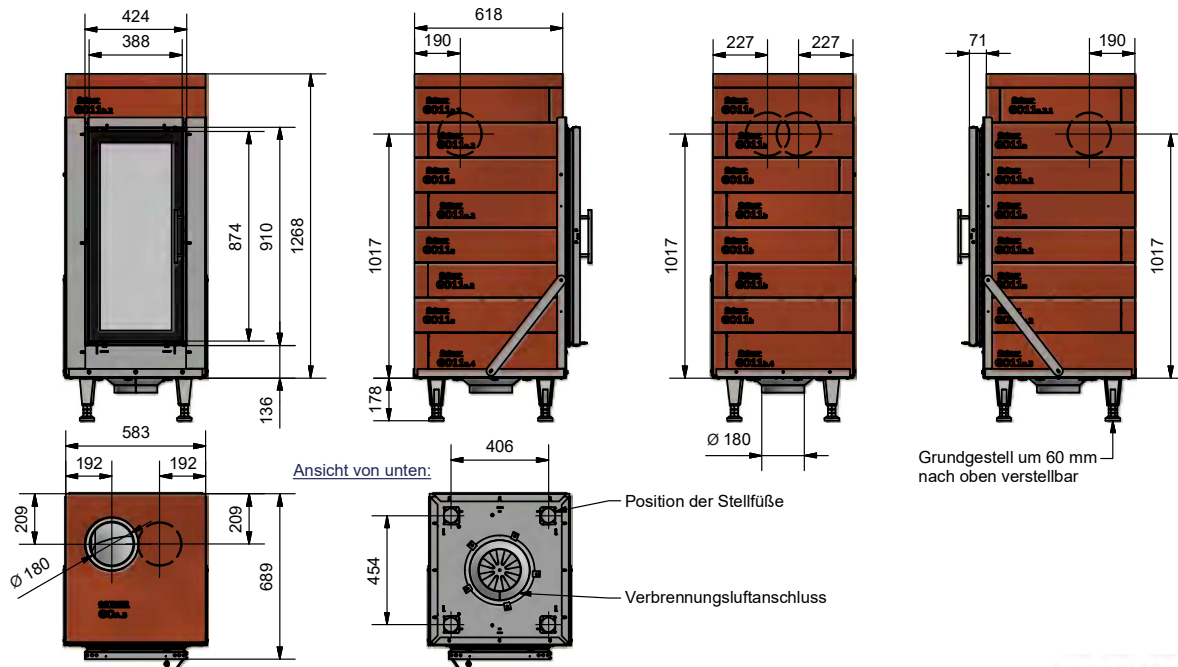


TYPGEPRÜFT NACH EN 13229

Heizleistung (bei 12 h Speicherdauer)	4,3 kW
Zuglänge KMS ¹⁾	ca. 5,4 m
max./min. Holzauflagemenge	16 / 8 kg
maximale Holzauflagemenge mit KAM-Set	8 kg
Holzscheitlänge	33 cm
notwendiger Förderdruck ohne/mit KAM	12 / 18 Pa
Abgasmassenstrom	45 g/s
Stutztemperatur vor der Nachheizfläche	549 °C
Verbrennungsluftbedarf	124 m ³ /h
Verbrennungsluftanschluss Ø	180 mm
Gewicht des Feuerraums (Handb. / Autom.)	605 kg
Mindest-Hülleneroberfläche ²⁾	ca. 8,6 m ²
mittlere spezifische Wärmeabgabe	ca. 500 W/m ²
Energieeffizienzklasse	A+

1) Richtwert - Bei keramischem Heizgaszug mit KMS ist ein rechnerischer Nachweis mittels des ORTNER Berechnungsprogramms erforderlich.
2) Bezogen auf geschlossene Bauweise; minimale wärmeabgebende Oberfläche

Maße (in mm)



- › Alle Höhenangaben gelten bei einer Mörtelfugenstärke von 3 mm, einer Fasermattenstärke von 3 mm (im zusammengepressten Zustand) und vollständig nach unten geschraubtem Grundgestell.
- › Die Stellfüße sind zwischen 17 und 23 cm verstellbar.
- › Bei Verwendung der Steckrahmen verändert sich das Einbaumaß.
- › **Türanschlag standardmäßig links.** Änderungswünsche können bei Bestellung bekannt gegeben werden.



QR-Code scannen und Maßblätter für Rahmen downloaden.








Art.Nr.	Bezeichnung	Beschreibung	Gebinde	Gewicht	Preis
1600822	G016-42/91, Handbedienung	Holzauflagemenge 16 kg; schwarz; lichtet Einbaumaß 420 x 910 mm; inkl. Grundofenübergangstein, 4x Stellfüße, 1x Sack Versetzmörtel HK	Stück	605 kg	7681.20CHF
1600823	G016-42/91, für ABS*	Holzauflagemenge 16 kg; schwarz; lichtet Einbaumaß 420 x 910 mm; inkl. Grundofenübergangstein, 4x Stellfüße, 1x Sack Versetzmörtel HK, verbauter Türsensor	Stück	605 kg	7987.30CHF

* Beim Automatikbetrieb ist die ORTNER ABS mitzubestellen.

Inkludierter Lieferumfang

› Verbrennungsluftanschluss › Grundofenübergangstein › Fasermatte › 4x Stellfüße › 1 Sack Versetzmörtel HK

Zubehör

Art.Nr.	Bezeichnung	Beschreibung	Gewicht	Preis
 1600296	Blendrahmen 4S-90°, 42/91	Schwarz; passend zu GO mit lichtem Einbaumaß 42/91	2,3 kg	267.70CHF
 1600307	Steckrahmen 4S, 42/91	Schwarz; passend zu GO mit lichtem Einbaumaß 42/91; 8 mm Stärke	9,4 kg	406.10CHF
 1600919	Verbrennungsluft- adapter Ø 180 mm	geeignet für GO, ST, SE, HTplus; Anschluss Ø 180 mm	5,0 kg	315.50CHF
 1600898	Griffsystem „kalte Hand“	Haltemechanismus mit abnehmbaren Feuertaler „kalte Hand“ und Verstellachse-Zuluftführung; schwarz im Holzetui	1,0 kg	439.10CHF
 1600956	Türgriff Hebel zu GO/ST Türbr. 42 cm links	Bestellkombination mit Speicherofen; Türanschlag links; Standardgriff fällt weg; Hinweis: Tür ist nicht mehr selbstschließend und selbstverriegelnd; Bauart A1 benötigt Zusatzartikel - Federzug zu Türbreite 42 cm	0,7 kg	242.60CHF
 1601007	KAM-Set Ø 180 mm	5x KAM zweischalig, 1x KAM zweischalig Automatik, 1x KAM Übergang zu GO/ST/SE und 1x Multihaube Ø 180 mm; (8 kg Holzauflagemenge)	192,5 kg	2023.10CHF

› ABS ab Seite 142 › KAM ab Seite 154 › KMS ab Seite 152 › Griffvarianten ab Seite 147 › DLS Automatik ab Seite 150



G018-91/42

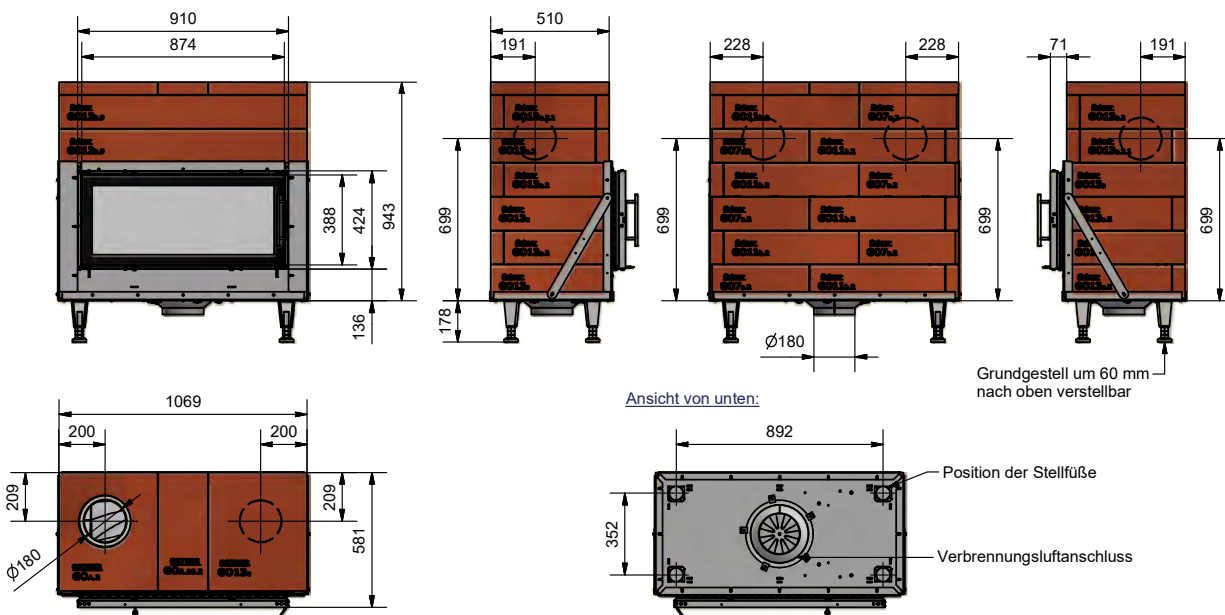


TYPGEPRÜFT NACH EN 13229

Heizleistung (bei 12 h Speicherdauer)	4,8 kW
Zuglänge KMS ¹⁾	ca. 5,7 m
max./min. Holzauflagemenge	18 / 9 kg
maximale Holzauflagemenge mit KAM-Set	8 kg
Holzscheitlänge	50 cm
notwendiger Förderdruck ohne/mit KAM	14 / 20 Pa
Abgasmassenstrom	48 g/s
Stutztemperatur vor der Nachheizfläche	517 °C
Verbrennungsluftbedarf	131 m ³ /h
Verbrennungsluftanschluss Ø	180 mm
Gewicht des Feuerraums (Handb. / Autom.)	655 kg
Mindest-Hülleneroberfläche ²⁾	ca. 9,5 m ²
mittlere spezifische Wärmeabgabe	ca. 500 W/m ²
Energieeffizienzklasse	A ⁺

1) Richtwert - Bei keramischem Heizgaszug mit KMS ist ein rechnerischer Nachweis mittels des ORTNER Berechnungsprogramms erforderlich.
2) Bezogen auf geschlossene Bauweise; minimale wärmeabgebende Oberfläche

Maße (in mm)



- › Alle Höhenangaben gelten bei einer Mörtelfugenstärke von 3 mm, einer Fasermattenstärke von 3 mm (im zusammengepressten Zustand) und vollständig nach unten geschraubtem Grundgestell.
- › Die Stellfüße sind zwischen 17 und 23 cm verstellbar.
- › Bei Verwendung der Steckrahmen verändert sich das Einbaumaß.
- › **Türanschlag standardmäßig links.** Änderungswünsche können bei Bestellung bekannt gegeben werden.



QR-Code scannen und Maßblätter für Rahmen downloaden.



Art.Nr.	Bezeichnung	Beschreibung	Gebinde	Gewicht	Preis
1600824	GO18-91/42, Handbedienung	Holzauflagemenge 18 kg; schwarz; lichtet Einbaumaß 910 x 420 mm; inkl. Grundofenübergangstein, 4x Stellfüße, 1x Sack Versetzmörtel HK; geliefert auf 2x Europaletten	Stück	655 kg	7774.80CHF
1600825	GO18 - 91/42, für ABS*	Holzauflagemenge 18 kg; schwarz; lichtet Einbaumaß 910 x 420 mm; inkl. Grundofenübergangstein, 4x Stellfüße, 1x Sack Versetzmörtel HK, verbauter Türsensor; geliefert auf 2x Europaletten	Stück	655 kg	8081.10CHF

* Beim Automatikbetrieb ist die ORTNER ABS mitzubestellen.

Inkludierter Lieferumfang

› Verbrennungsluftanschluss › Grundofenübergangstein › Fasermatte › 4x Stellfüße › 1 Sack Versetzmörtel HK

Zubehör

Art.Nr.	Bezeichnung	Beschreibung	Gewicht	Preis
 1600298	Blendrahmen 4S-90°, 91/42	Schwarz; passend zu GO, ST mit lichtem Einbaumaß 91/42	2,2 kg	267.70CHF
 1600308	Steckrahmen 4S, 91/42	Schwarz; passend zu GO, ST mit lichtem Einbaumaß 91/42; 8 mm Stärke	9,4 kg	406.10CHF
 1600919	Verbrennungsluft- adapter Ø 180 mm	geeignet für GO, ST, SE, HTplus; Anschluss Ø 180 mm	5,0 kg	315.50CHF
 1600898	Griffsystem „kalte Hand“	Haltemechanismus mit abnehmbaren Feuertaler „kalte Hand“ und Verstellachse-Zuluftführung; schwarz im Holzetui	1,0 kg	439.10CHF
 1600962	Türgriff Hebel zu GO/ST Türbr. 91 cm links	Bestellkombination mit Speicherofen; Türanschlag links; Standardgriff fällt weg; Hinweis: Tür ist nicht mehr selbstschließend und selbstverriegelnd; Bauart A1 benötigt Zusatzartikel - Federzug zu Türbreite 91 cm	0,7 kg	242.60CHF
 1601007	KAM-Set Ø 180 mm	5x KAM zweischalig, 1x KAM zweischalig Automatik, 1x KAM Übergang zu GO/ST/SE und 1x Multihaube Ø 180 mm; (8 kg Holzauflagemenge)	192,5 kg	2023.10CHF

› ABS ab Seite 142 › KAM ab Seite 154 › KMS ab Seite 152 › Griffvarianten ab Seite 147 › DLS Automatik ab Seite 150



G018-91/53

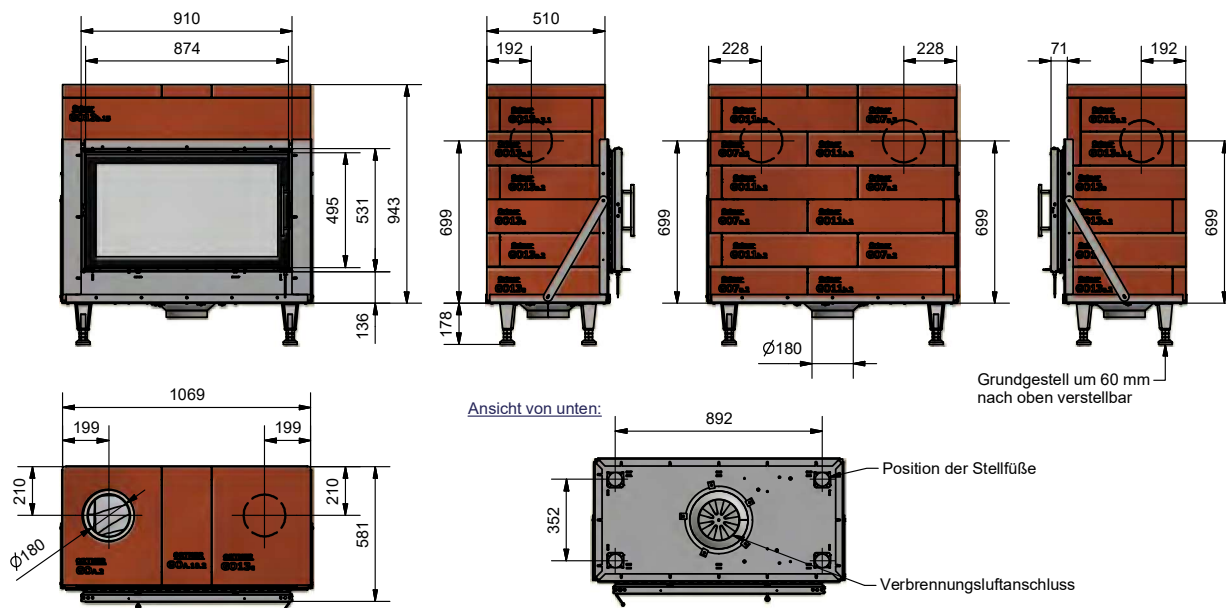


TYPGEPRÜFT NACH EN 13229

Heizleistung (bei 12 h Speicherdauer)	4,8 kW
Zuglänge KMS ¹⁾	ca. 5,7 m
max./min. Holzauflagemenge	18 / 9 kg
maximale Holzauflagemenge mit KAM-Set	8 kg
Holzscheitlänge	50 cm
notwendiger Förderdruck ohne/mit KAM	14 / 20 Pa
Abgasmassenstrom	48 g/s
Stutztemperatur vor der Nachheizfläche	517 °C
Verbrennungsluftbedarf	131 m ³ /h
Verbrennungsluftanschluss Ø	180 mm
Gewicht des Feuerraums (Handb. / Autom.)	635 kg
Mindest-Hülleneroberfläche ²⁾	ca. 9,6 m ²
mittlere spezifische Wärmeabgabe	ca. 500 W/m ²
Energieeffizienzklasse	A+

1) Richtwert - Bei keramischem Heizgaszug mit KMS ist ein rechnerischer Nachweis mittels des ORTNER Berechnungsprogramms erforderlich.
2) Bezogen auf geschlossene Bauweise; minimale wärmeabgebende Oberfläche

Maße (in mm)



- › Alle Höhenangaben gelten bei einer Mörtelfugenstärke von 3 mm, einer Fasermattenstärke von 3 mm (im zusammengepressten Zustand) und vollständig nach unten geschraubtem Grundgestell.
- › Die Stellfüße sind zwischen 17 und 23 cm verstellbar.
- › Bei Verwendung der Steckrahmen verändert sich das Einbaumaß.
- › **Türanschlag standardmäßig links.** Änderungswünsche können bei Bestellung bekannt gegeben werden.



QR-Code scannen und Maßblätter für Rahmen downloaden.



Art.Nr.	Bezeichnung	Beschreibung	Gebinde	Gewicht	Preis
1600828	G018-91/53, Handbedienung	Holzauflegemenge 18 kg; schwarz; lichtet Einbaumaß 910 x 530 mm; inkl. Grundofenübergangstein, 4x Stellfüße, 1x Sack Versetzmörtel HK; geliefert auf 2x Europaletten	Stück	635 kg	8038.70CHF
1600829	G018-91/53, für ABS*	Holzauflegemenge 18 kg; schwarz; lichtet Einbaumaß 910 x 530 mm; inkl. Grundofenübergangstein, 4x Stellfüße, 1x Sack Versetzmörtel HK, verbauter Türsensor; geliefert auf 2x Europaletten	Stück	635 kg	8344.70CHF

* Beim Automatikbetrieb ist die ORTNER ABS mitzubestellen.

Inkludierter Lieferumfang

- › Verbrennungsluftanschluss
- › Grundofenübergangstein
- › Fasermatte
- › 4x Stellfüße
- › 1 Sack Versetzmörtel HK

Zubehör

Art.Nr.	Bezeichnung	Beschreibung	Gewicht	Preis
 1600300	Blendrahmen 4S-90°, 91/53	Schwarz; passend zu GO, ST mit lichtem Einbaumaß 91/53	2,5 kg	290.60CHF
 1600309	Steckrahmen 4S, 91/53	Schwarz; passend zu GO, ST mit lichtem Einbaumaß 91/53; 8 mm Stärke	10,2 kg	417.20CHF
 1600919	Verbrennungsluft- adapter Ø 180 mm	geeignet für GO, ST, SE, HTplus; Anschluss Ø 180 mm	5,0 kg	315.50CHF
 1600898	Griffsystem „kalte Hand“	Haltemechanismus mit abnehmbaren Feuertaler „kalte Hand“ und Verstellachse-Zuluftführung; schwarz im Holzetui	1,0 kg	439.10CHF
 1600962	Türgriff Hebel zu GO/ST Türbr. 91 cm links	Bestellkombination mit Speicherofen; Türanschlag links; Standardgriff fällt weg; Hinweis: Tür ist nicht mehr selbstschließend und selbstverriegelnd; Bauart A1 benötigt Zusatzartikel - Federzug zu Türbreite 91 cm	0,7 kg	242.60CHF
 1601007	KAM-Set Ø 180 mm	5x KAM zweischalig, 1x KAM zweischalig Automatik, 1x KAM Übergang zu GO/ST/SE und 1x Multihaube Ø 180 mm; (8 kg Holzauflegemenge)	192,5 kg	2023.10CHF

- › ABS ab Seite 142
- › KAM ab Seite 154
- › KMS ab Seite 152
- › Griffvarianten ab Seite 147
- › DLS Automatik ab Seite 150



GO25-42/42

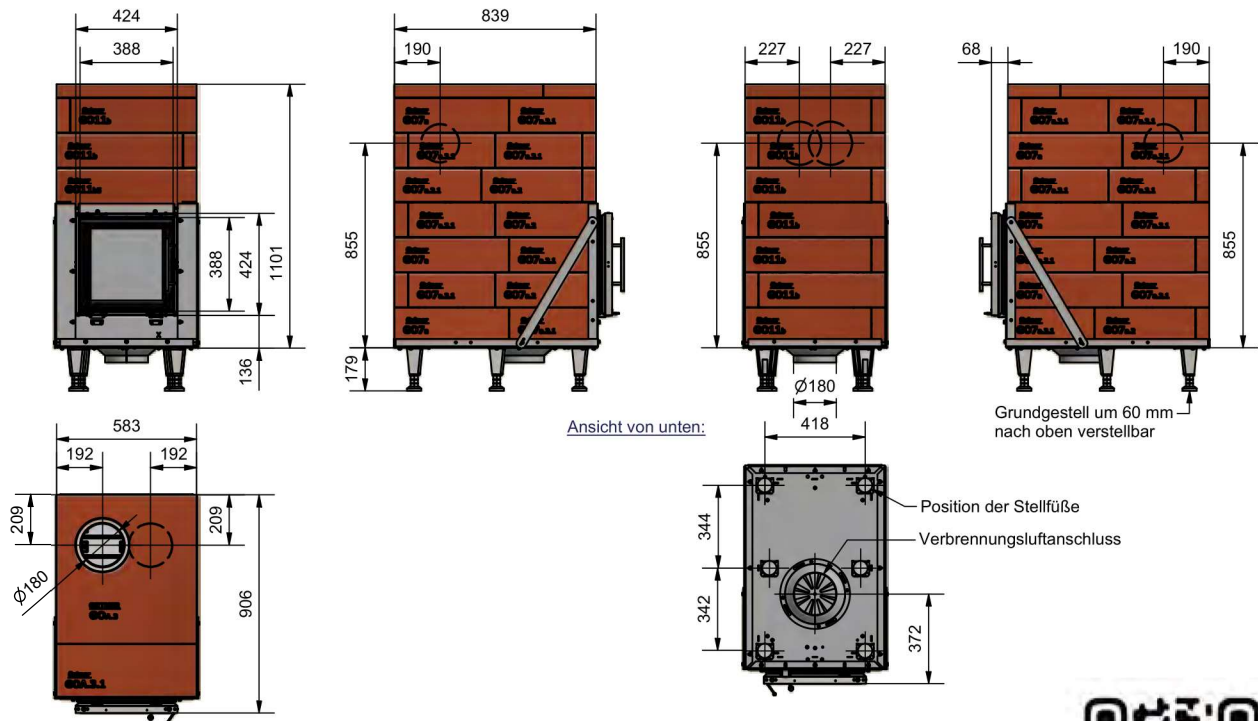


TYPGEPRÜFT NACH EN 13229

Heizleistung (bei 12 h Speicherdauer)	6,7 kW
Zuglänge KMS ¹⁾	ca. 6,6 m
max./min. Holzauflagemenge	25 / 12,5 kg
maximale Holzauflagemenge mit KAM-Set	-
Holz Scheitlänge	50 cm
notwendiger Förderdruck ohne/mit KAM	14 / - Pa
Abgasmassenstrom	35 g/s
Stutztemperatur vor der Nachheizfläche	577 °C
Verbrennungsluftbedarf	97 m ³ /h
Verbrennungsluftanschluss Ø	180 mm
Gewicht des Feuerraums (Handb. / Autom.)	726 kg
Mindest-Hüllenoberfläche ²⁾	ca. 13,4 m ²
mittlere spezifische Wärmeabgabe	ca. 500 W/m ²
Energieeffizienzklasse	A ⁺

1) Richtwert - Bei keramischem Heizgaszug mit KMS ist ein rechnerischer Nachweis mittels des ORTNER Berechnungsprogramms erforderlich.
2) Bezogen auf geschlossene Bauweise; minimale wärmeabgebende Oberfläche

Maße (in mm)



- › Alle Höhenangaben gelten bei einer Mörtelfugenstärke von 3 mm, einer Fasermattenstärke von 3 mm (im zusammengepressten Zustand) und vollständig nach unten geschraubtem Grundgestell.
- › Die Stellfüße sind zwischen 17 und 23 cm verstellbar.
- › Bei Verwendung der Steckrahmen verändert sich das Einbaumaß.
- › **Türanschlag standardmäßig links.** Änderungswünsche können bei Bestellung bekannt gegeben werden.



QR-Code scannen und Maßblätter für Rahmen downloaden.

ortner Produktkatalog 2022/23



Art.Nr.	Bezeichnung	Beschreibung	Gebinde	Gewicht	Preis
1600788	G025-42/42, Handbedienung	Holzauflagemenge 25 kg; schwarz; liches Einbaumaß 420 x 420 mm; inkl. Grundofenübergangstein, 6x Stellfüße, 1x Sack Versetzmörtel HK; geliefert auf 2x Europaletten	Stück	726 kg	7986.80CHF
1600789	G025-42/42, für ABS*	Holzauflagemenge 25 kg; schwarz; liches Einbaumaß 420 x 420 mm; inkl. Grundofenübergangstein, 6x Stellfüße, 1x Sack Versetzmörtel HK, verbauter Türsensor; geliefert auf 2x Europaletten	Stück	726 kg	8292.80CHF

* Beim Automatikbetrieb ist die ORTNER ABS mitzubestellen.

Inkludierter Lieferumfang

› Verbrennungsluftanschluss › Grundofenübergangstein › Fasermatte › 6x Stellfüße › 1 Sack Versetzmörtel HK

Zubehör

Art.Nr.	Bezeichnung	Beschreibung	Gewicht	Preis
 1600283	Blendrahmen 4S-90°, 42/42	Schwarz; passend zu GO, ST, HTplus mit lichtem Einbaumaß 42/42	1,2 kg	203.00CHF
 1600285	Steckrahmen 4S, 42/42	Schwarz; passend zu GO, ST, HTplus mit lichtem Einbaumaß 42/42; 8 mm Stärke	5,0 kg	320.50CHF
 1600919	Verbrennungsluft- adapter Ø 180 mm	geeignet für GO, ST, SE, HTplus; Anschluss Ø 180 mm	5,0 kg	315.50CHF
 1600898	Griffsystem „kalte Hand“	Haltemechanismus mit abnehmbaren Feuertaler „kalte Hand“ und Verstellachse-Zuluftführung; schwarz im Holzetui	1,0 kg	439.10CHF
 1600956	Türgriff Hebel zu GO/ST Türbr. 42 cm links	Bestellkombination mit Speicherofen; Türanschlag links; Standardgriff fällt weg; Hinweis: Tür ist nicht mehr selbstschließend und selbstverriegelnd; Bauart A1 benötigt Zusatzartikel - Federzug zu Türbreite 42 cm	0,7 kg	242.60CHF
 1600400	Inside Front quadrat 42/42, schwarz	Abdeckblech schwarz; inkl. Dämmplatte; passend zu GO, ST, HTplus mit lichtem Einbaumaß 42/42	5,0 kg	0,00CHF

› ABS ab Seite 142 › KAM ab Seite 154 › KMS ab Seite 152 › Griffvarianten ab Seite 147 › DLS Automatik ab Seite 150



GO25-42/59

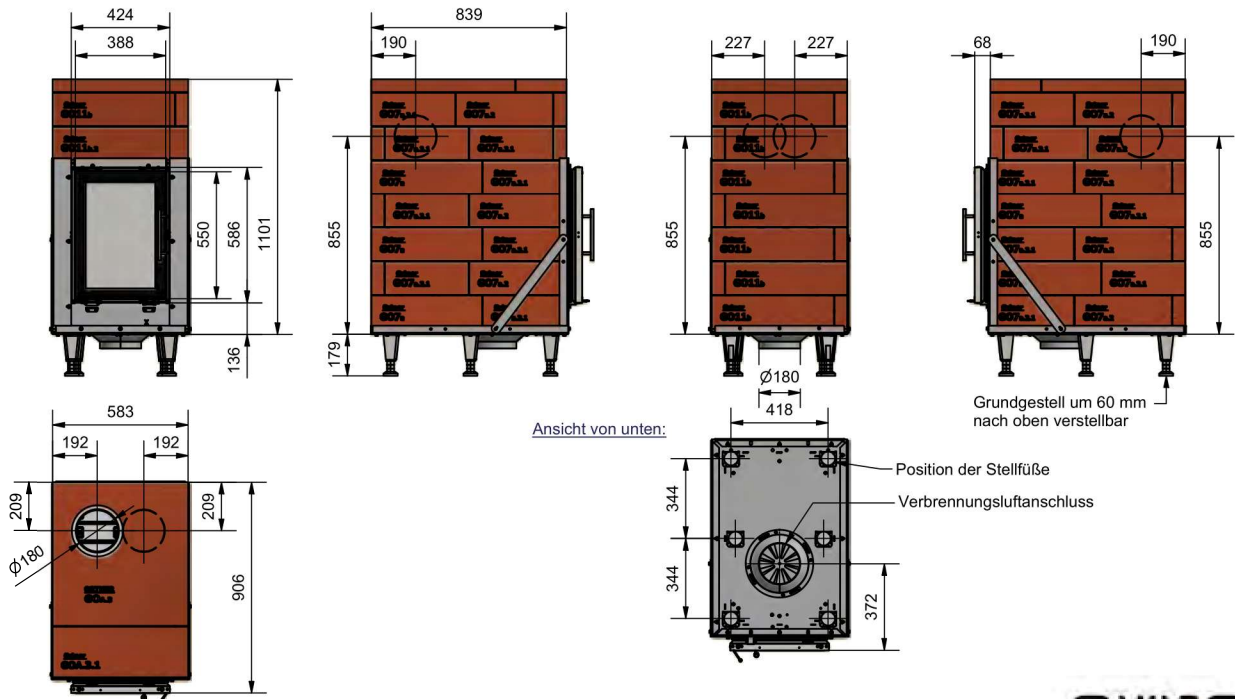


TYPGEPRÜFT NACH EN 13229

Heizleistung (bei 12 h Speicherdauer)	6,7 kW
Zuglänge KMS ¹⁾	ca. 6,6 m
max./min. Holzauflagemenge	25 / 12,5 kg
maximale Holzauflagemenge mit KAM-Set	-
Holz Scheitlänge	50 cm
notwendiger Förderdruck ohne/mit KAM	14 / - Pa
Abgasmassenstrom	35 g/s
Stutztemperatur vor der Nachheizfläche	577 °C
Verbrennungsluftbedarf	97 m ³ /h
Verbrennungsluftanschluss Ø	180 mm
Gewicht des Feuerraums (Handb. / Autom.)	721 kg
Mindest-Hülleneroberfläche ²⁾	ca. 13,4 m ²
mittlere spezifische Wärmeabgabe	ca. 500 W/m ²
Energieeffizienzklasse	A ⁺

1) Richtwert - Bei keramischem Heizgaszug mit KMS ist ein rechnerischer Nachweis mittels des ORTNER Berechnungsprogramms erforderlich.
2) Bezogen auf geschlossene Bauweise; minimale wärmeabgebende Oberfläche

Maße (in mm)



- › Alle Höhenangaben gelten bei einer Mörtelfugenstärke von 3 mm, einer Fasermattenstärke von 3 mm (im zusammengepressten Zustand) und vollständig nach unten geschraubtem Grundgestell.
- › Die Stellfüße sind zwischen 17 und 23 cm verstellbar.
- › Bei Verwendung der Steckrahmen verändert sich das Einbaumaß.
- › **Türanschlag standardmäßig links.** Änderungswünsche können bei Bestellung bekannt gegeben werden.



QR-Code scannen und Maßblätter für Rahmen downloaden.









Art.Nr.	Bezeichnung	Beschreibung	Gebinde	Gewicht	Preis
1600792	GO25-42/59, Handbedienung	Holzauflagemenge 25 kg; schwarz; lichtet Einbaumaß 420 x 590 mm; inkl. Grundofenübergangstein, 6x Stellfüße, 1x Sack Versetzmörtel HK; geliefert auf 2x Europaletten	Stück	721 kg	8235.90CHF
1600793	GO25-42/59, ABS*	Holzauflagemenge 25 kg; schwarz; lichtet Einbaumaß 420 x 590 mm; inkl. Grundofenübergangstein, 6x Stellfüße, 1x Sack Versetzmörtel HK, verbauter Türsensor; geliefert auf 2x Europaletten	Stück	721 kg	8542.10CHF

* Beim Automatikbetrieb ist die ORTNER ABS mitzubestellen.

Inkludierter Lieferumfang

› Verbrennungsluftanschluss › Grundofenübergangstein › Fasermatte › 6x Stellfüße › 1 Sack Versetzmörtel HK

Zubehör

Art.Nr.	Bezeichnung	Beschreibung	Gewicht	Preis
 1600292	Blendrahmen 4S-90°, 42/59	Schwarz; passend zu GO, ST, HTplus mit lichtem Einbaumaß 42/59	1,7 kg	213.30CHF
 1600305	Steckrahmen 4S, 42/59	Schwarz; passend zu GO, ST, HTplus mit lichtem Einbaumaß 42/59; 8 mm Stärke	7,1 kg	331.60CHF
 1600919	Verbrennungsluftadapter Ø 180 mm	geeignet für GO, ST, SE, HTplus; Anschluss Ø 180 mm	5,0 kg	315.50CHF
 1600898	Griffsystem „kalte Hand“	Haltemechanismus mit abnehmbaren Feuertaler „kalte Hand“ und Verstellachse-Zuluftführung; schwarz im Holzetui	1,0 kg	439.10CHF
 1600956	Türgriff Hebel zu GO/ST Türbr. 42 cm links	Bestellkombination mit Speicherofen; Türanschlag links; Standardgriff fällt weg; Hinweis: Tür ist nicht mehr selbstschließend und selbstverriegelnd; Bauart A1 benötigt Zusatzartikel - Federzug zu Türbreite 42 cm	0,7 kg	242.60CHF
 1600371	Inside Front hoch 42/59, schwarz	Abdeckblech schwarz; inkl. Dämmplatte; passend zu GO, ST, HTplus mit lichtem Einbaumaß 42/59	6,5 kg	0,00CHF

› ABS ab Seite 142 › KAM ab Seite 154 › KMS ab Seite 152 › Griffvarianten ab Seite 147 › DLS Automatik ab Seite 150



GO25-59/42

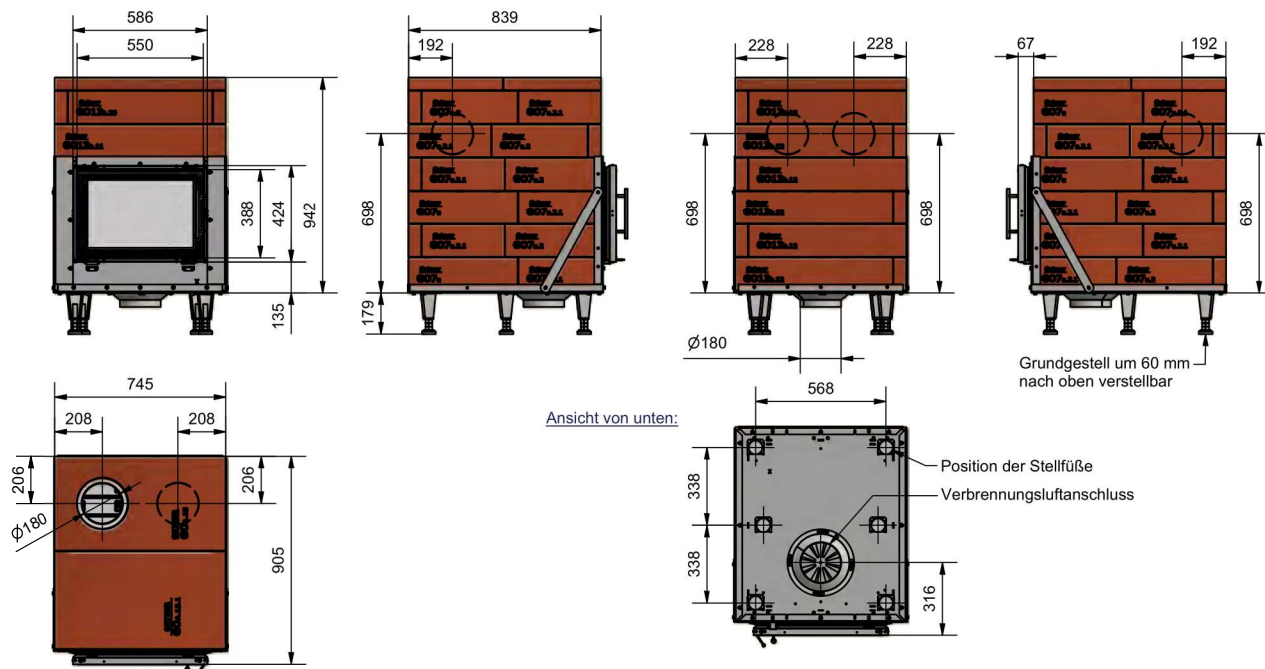


TYPGEPRÜFT NACH EN 13229

Heizleistung (bei 12 h Speicherdauer)	6,7 kW
Zuglänge KMS ¹⁾	ca. 6,6 m
max./min. Holzauflagemenge	25 / 12,5 kg
maximale Holzauflagemenge mit KAM-Set	-
Holz Scheitlänge	50 cm
notwendiger Förderdruck ohne/mit KAM	14 / - Pa
Abgasmassenstrom	37 g/s
Stutztemperatur vor der Nachheizfläche	605 °C
Verbrennungsluftbedarf	105 m ³ /h
Verbrennungsluftanschluss Ø	180 mm
Gewicht des Feuerraums (Handb. / Autom.)	763 kg
Mindest-Hüllenoberfläche ²⁾	ca. 13,4 m ²
mittlere spezifische Wärmeabgabe	ca. 500 W/m ²
Energieeffizienzklasse	A ⁺

1) Richtwert - Bei keramischem Heizgaszug mit KMS ist ein rechnerischer Nachweis mittels des ORTNER Berechnungsprogramms erforderlich.
2) Bezogen auf geschlossene Bauweise; minimale wärmeabgebende Oberfläche

Maße (in mm)



- › Alle Höhenangaben gelten bei einer Mörtelfugenstärke von 3 mm, einer Fasermattenstärke von 3 mm (im zusammengepressten Zustand) und vollständig nach unten geschraubtem Grundgestell.
- › Die Stellfüße sind zwischen 17 und 23 cm verstellbar.
- › Bei Verwendung der Steckrahmen verändert sich das Einbaumaß.
- › **Türanschlag standardmäßig links.** Änderungswünsche können bei Bestellung bekannt gegeben werden.



QR-Code scannen und Maßblätter für Rahmen downloaden.









Art.Nr.	Bezeichnung	Beschreibung	Gebinde	Gewicht	Preis
1600796	G025-59/42, Handbedienung	Holzauflagemenge 25 kg; schwarz; lichtet Einbaumaß 590 x 420 mm; inkl. Grundofenübergangstein, 6x Stellfüße, 1x Sack Versetzmörtel HK; geliefert auf 2x Europaletten	Stück	763 kg	8538.40CHF
1600797	G025-59/42, ABS*	Holzauflagemenge 25 kg; schwarz; lichtet Einbaumaß 590 x 420 mm; inkl. Grundofenübergangstein, 6x Stellfüße, 1x Sack Versetzmörtel HK, verbauter Türsensor; geliefert auf 2x Europaletten	Stück	763 kg	8844.90CHF

* Beim Automatikbetrieb ist die ORTNER ABS mitzubestellen.

Inkludierter Lieferumfang

› Verbrennungsluftanschluss › Grundofenübergangstein › Fasermatte › 6x Stellfüße › 1 Sack Versetzmörtel HK

Zubehör

Art.Nr.	Bezeichnung	Beschreibung	Gewicht	Preis
 1600286	Blendrahmen 4S-90°, 59/42	Schwarz; passend zu GO, ST, HTplus mit lichtem Einbaumaß 59/42	1,7 kg	213.30CHF
 1600302	Steckrahmen 4S, 59/42	Schwarz; passend zu GO, ST, HTplus mit lichtem Einbaumaß 59/42; 8 mm Stärke	7,1 kg	331.60CHF
 1600919	Verbrennungsluft-ad- apter Ø 180 mm	geeignet für GO, ST, SE, HTplus; Anschluss Ø 180 mm	5,0 kg	315.50CHF
 1600898	Griffsystem „kalte Hand“	Haltemechanismus mit abnehmbaren Feuertaler „kalte Hand“ und Verstellachse-Zuluftführung; schwarz im Holzetui	1,0 kg	439.10CHF
 1600958	Türgriff Hebel zu GO/ST Türbr. 59 cm links	Bestellkombination mit Speicherofen; Türanschlag links; Standardgriff fällt weg; Hinweis: Tür ist nicht mehr selbstschließend und selbstverriegelnd; Bauart A1 benötigt Zusatzartikel - Federzug zu Türbreite 59 cm	0,7 kg	242.60CHF
 1600372	Inside Front quer 59/42, schwarz	Abdeckblech schwarz; inkl. Dämmplatte; passend zu GO, ST, HTplus mit lichtem Einbaumaß 59/42	6,5 kg	0,00CHF

› ABS ab Seite 142 › KAM ab Seite 154 › KMS ab Seite 152 › Griffvarianten ab Seite 147 › DLS Automatik ab Seite 150